

Solventis EOS S.I.C.A.V., S.A.

Informe de auditoría
Cuentas anuales al 31 de diciembre de 2021
Informe de gestión



Informe de auditoría de cuentas anuales emitido por un auditor independiente

A los accionistas de Solventis EOS S.I.C.A.V., S.A.:

Opinión

Hemos auditado las cuentas anuales de Solventis EOS S.I.C.A.V., S.A. (la Sociedad), que comprenden el balance a 31 de diciembre de 2021, la cuenta de pérdidas y ganancias, el estado de cambios en el patrimonio neto y la memoria correspondientes al ejercicio terminado en dicha fecha.

En nuestra opinión, las cuentas anuales adjuntas expresan, en todos los aspectos significativos, la imagen fiel del patrimonio y de la situación financiera de la Sociedad a 31 de diciembre de 2021, así como de sus resultados correspondientes al ejercicio terminado en dicha fecha, de conformidad con el marco normativo de información financiera que resulta de aplicación (que se identifica en la nota 2 de la memoria) y, en particular, con los principios y criterios contables contenidos en el mismo.

Fundamento de la opinión

Hemos llevado a cabo nuestra auditoría de conformidad con la normativa reguladora de la actividad de auditoría de cuentas vigente en España. Nuestras responsabilidades de acuerdo con dichas normas se describen más adelante en la sección *Responsabilidades del auditor en relación con la auditoría de las cuentas anuales* de nuestro informe.

Somos independientes de la Sociedad de conformidad con los requerimientos de ética, incluidos los de independencia, que son aplicables a nuestra auditoría de las cuentas anuales en España según lo exigido por la normativa reguladora de la actividad de auditoría de cuentas. En este sentido, no hemos prestado servicios distintos a los de la auditoría de cuentas ni han concurrido situaciones o circunstancias que, de acuerdo con lo establecido en la citada normativa reguladora, hayan afectado a la necesaria independencia de modo que se haya visto comprometida.

Consideramos que la evidencia de auditoría que hemos obtenido proporciona una base suficiente y adecuada para nuestra opinión.

Aspectos más relevantes de la auditoría

Los aspectos más relevantes de la auditoría son aquellos que, según nuestro juicio profesional, han sido considerados como los riesgos de incorrección material más significativos en nuestra auditoría de las cuentas anuales del periodo actual. Estos riesgos han sido tratados en el contexto de nuestra auditoría de las cuentas anuales en su conjunto, y en la formación de nuestra opinión sobre éstas, y no expresamos una opinión por separado sobre esos riesgos.

Aspectos más relevantes de la auditoría**Modo en el que se han tratado en la auditoría****Cartera de inversiones financieras**

De conformidad con la legislación vigente, el objeto social de las Instituciones de Inversión Colectiva es la captación de fondos, bienes o derechos del público para gestionarlos e invertirlos en bienes, derechos, valores u otros instrumentos, financieros o no, siempre que el rendimiento del inversor se establezca en función de los resultados colectivos.

De acuerdo con la actividad anteriormente descrita, el Patrimonio Neto de la Sociedad está fundamentalmente invertido en instrumentos financieros. La política contable aplicable a la cartera de inversiones financieras de la Sociedad, se encuentra descrita en la nota 4 de la memoria adjunta y en la nota 7 de la misma, se detalla la cartera de inversiones financieras a 31 de diciembre de 2021.

Identificamos esta área como el aspecto más relevante a considerar en la auditoría de la Sociedad, por la repercusión que la cartera de inversiones financieras tiene en el cálculo diario de su Patrimonio Neto y, por tanto, del valor teórico de la misma.

La Sociedad mantiene un contrato de gestión con Solventis S.G.I.I.C., S.A., como Sociedad gestora. Hemos obtenido un entendimiento de los procedimientos y criterios empleados por la Sociedad gestora, en la determinación del valor razonable de los instrumentos financieros de la Sociedad, al objeto de considerar que los anteriores son adecuados y se aplican de manera consistente para todos los activos en cartera de inversiones financieras de la Sociedad.

Adicionalmente, hemos realizado procedimientos sobre la cartera de inversiones financieras de la Sociedad, entre los que destacan los siguientes:

Obtención de confirmaciones de la Entidad Depositaria de los títulos

Solicitamos a la Entidad Depositaria, en el desarrollo de sus funciones de vigilancia, supervisión, custodia y administración para la Sociedad, las confirmaciones relativas a la existencia de la totalidad de los títulos recogidos en la cartera de inversiones financieras de la Sociedad a 31 de diciembre de 2021, sin encontrar excepciones o diferencias significativas entre la respuesta recibida de la Entidad Depositaria y los registros contables de la Sociedad, proporcionados por la Sociedad gestora de la misma.

Valoración de la cartera de inversiones financieras

Comprobamos la valoración de la totalidad de los títulos líquidos negociados en mercados organizados que se encuentran en la cartera de inversiones financieras de la Sociedad a 31 de diciembre de 2021, mediante la re-ejecución de los cálculos realizados por la Sociedad gestora y utilizando para ello valores fiables de mercado a la fecha de análisis.

Dichas re-ejecuciones reflejan que las diferencias en las valoraciones obtenidas respecto a las valoraciones registradas en la contabilidad de la Sociedad, no son significativas.

Otra información: Informe de gestión

La otra información comprende exclusivamente el informe de gestión del ejercicio 2021, cuya formulación es responsabilidad de los administradores de la Sociedad y no forma parte integrante de las cuentas anuales.

Nuestra opinión de auditoría sobre las cuentas anuales no cubre el informe de gestión. Nuestra responsabilidad sobre el informe de gestión, de conformidad con lo exigido por la normativa reguladora de la actividad de auditoría de cuentas, consiste en evaluar e informar sobre la concordancia del informe de gestión con las cuentas anuales, a partir del conocimiento de la entidad obtenido en la realización de la auditoría de las citadas cuentas, así como en evaluar e informar de si el contenido y presentación del informe de gestión son conformes a la normativa que resulta de aplicación. Si, basándonos en el trabajo que hemos realizado, concluimos que existen incorrecciones materiales, estamos obligados a informar de ello.

Sobre la base del trabajo realizado, según lo descrito en el párrafo anterior, la información que contiene el informe de gestión concuerda con la de las cuentas anuales del ejercicio 2021 y su contenido y presentación son conformes a la normativa que resulta de aplicación.

Responsabilidad de los administradores en relación con las cuentas anuales

Los administradores son responsables de formular las cuentas anuales adjuntas, de forma que expresen la imagen fiel del patrimonio, de la situación financiera y de los resultados de la Sociedad, de conformidad con el marco normativo de información financiera aplicable a la entidad en España, y del control interno que consideren necesario para permitir la preparación de cuentas anuales libres de incorrección material, debida a fraude o error.

En la preparación de las cuentas anuales, los administradores son responsables de la valoración de la capacidad de la Sociedad para continuar como empresa en funcionamiento, revelando, según corresponda, las cuestiones relacionadas con empresa en funcionamiento y utilizando el principio contable de empresa en funcionamiento excepto si los administradores tienen intención de liquidar la Sociedad o de cesar sus operaciones, o bien no exista otra alternativa realista.

Responsabilidades del auditor en relación con la auditoría de las cuentas anuales

Nuestros objetivos son obtener una seguridad razonable de que las cuentas anuales en su conjunto están libres de incorrección material, debida a fraude o error, y emitir un informe de auditoría que contiene nuestra opinión.

Seguridad razonable es un alto grado de seguridad, pero no garantiza que una auditoría realizada de conformidad con la normativa reguladora de la actividad de auditoría de cuentas vigente en España siempre detecte una incorrección material cuando existe. Las incorrecciones pueden deberse a fraude o error y se consideran materiales si, individualmente o de forma agregada, puede preverse razonablemente que influyan en las decisiones económicas que los usuarios toman basándose en las cuentas anuales.

Como parte de una auditoría de conformidad con la normativa reguladora de la actividad de auditoría de cuentas vigente en España, aplicamos nuestro juicio profesional y mantenemos una actitud de escepticismo profesional durante toda la auditoría. También:


- Identificamos y valoramos los riesgos de incorrección material en las cuentas anuales, debida a fraude o error, diseñamos y aplicamos procedimientos de auditoría para responder a dichos riesgos y obtenemos evidencia de auditoría suficiente y adecuada para proporcionar una base para nuestra opinión. El riesgo de no detectar una incorrección material debida a fraude es más elevado que en el caso de una incorrección material debida a error, ya que el fraude puede implicar colusión, falsificación, omisiones deliberadas, manifestaciones intencionadamente erróneas, o la elusión del control interno.
- Obtenemos conocimiento del control interno relevante para la auditoría con el fin de diseñar procedimientos de auditoría que sean adecuados en función de las circunstancias, y no con la finalidad de expresar una opinión sobre la eficacia del control interno de la entidad.
- Evaluamos si las políticas contables aplicadas son adecuadas y la razonabilidad de las estimaciones contables y la correspondiente información revelada por los administradores.
- Concluimos sobre si es adecuada la utilización, por los administradores, del principio contable de empresa en funcionamiento y, basándonos en la evidencia de auditoría obtenida, concluimos sobre si existe o no una incertidumbre material relacionada con hechos o con condiciones que pueden generar dudas significativas sobre la capacidad de la Sociedad para continuar como empresa en funcionamiento. Si concluimos que existe una incertidumbre material, se requiere que llamemos la atención en nuestro informe de auditoría sobre la correspondiente información revelada en las cuentas anuales o, si dichas revelaciones no son adecuadas, que expresemos una opinión modificada. Nuestras conclusiones se basan en la evidencia de auditoría obtenida hasta la fecha de nuestro informe de auditoría. Sin embargo, los hechos o condiciones futuros pueden ser la causa de que la Sociedad deje de ser una empresa en funcionamiento.
- Evaluamos la presentación global, la estructura y el contenido de las cuentas anuales, incluida la información revelada, y si las cuentas anuales representan las transacciones y hechos subyacentes de un modo que logran expresar la imagen fiel.

Nos comunicamos con los administradores de la entidad en relación con, entre otras cuestiones, el alcance y el momento de realización de la auditoría planificados y los hallazgos significativos de la auditoría, así como cualquier deficiencia significativa del control interno que identificamos en el transcurso de la auditoría.

Entre los riesgos significativos que han sido objeto de comunicación a los administradores de la entidad, determinamos los que han sido de la mayor significatividad en la auditoría de las cuentas anuales del periodo actual y que son, en consecuencia, los riesgos considerados más significativos.

Describimos esos riesgos en nuestro informe de auditoría salvo que las disposiciones legales o reglamentarias prohíban revelar públicamente la cuestión.

PricewaterhouseCoopers Auditores, S.L. (S0242)



Raúl Luño Biarge (21641)

28 de abril de 2022



PricewaterhouseCoopers
Auditores, S.L.

2022 Núm. 20/22/03107

SELLO CORPORATIVO: 96,00 EUR

Informe de auditoría de cuentas sujeto
a la normativa de auditoría de cuentas
española o internacional

Solventis EOS S.I.C.A.V., S.A.

Cuentas anuales al 31 de diciembre de 2021 e
Informe de gestión del ejercicio 2021



002721001

CLASE 8.^a**Solventis Eos S.I.C.A.V., S.A.****Balance al 31 de diciembre de 2021**
(Expresado en euros)

ACTIVO	2021	2020
Activo no corriente	-	-
Inmovilizado intangible	-	-
Inmovilizado material	-	-
Bienes inmuebles de uso propio	-	-
Mobiliario y enseres	-	-
Activos por impuesto diferido	-	-
Activo corriente	30 540 513,22	30 285 290,49
Deudores	207 075,30	436 488,72
Cartera de inversiones financieras	30 063 113,77	28 263 130,29
Cartera interior	7 731 451,82	9 381 129,08
Valores representativos de deuda	-	-
Instrumentos de patrimonio	7 731 451,82	9 381 129,08
Instituciones de Inversión Colectiva	-	-
Depósitos en Entidades de Crédito	-	-
Derivados	-	-
Otros	-	-
Cartera exterior	22 331 661,95	18 882 001,21
Valores representativos de deuda	-	-
Instrumentos de patrimonio	22 288 891,95	18 882 000,89
Instituciones de Inversión Colectiva	-	-
Depósitos en Entidades de Crédito	-	-
Derivados	42 770,00	0,32
Otros	-	-
Intereses de la cartera de inversión	-	-
Inversiones morosas, dudosas o en litigio	-	-
Periodificaciones	482,54	482,54
Tesorería	269 841,61	1 585 188,94
TOTAL ACTIVO	30 540 513,22	30 285 290,49

Las Notas 1 a 15, descritas en la memoria adjunta, forman parte integrante del balance al 31 de diciembre de 2021.



002721002

CLASE 8.^a**Solventis Eos S.I.C.A.V., S.A.****Balance al 31 de diciembre de 2021**

(Expresado en euros)

PATRIMONIO Y PASIVO	2021	2020
Patrimonio atribuido a partícipes o accionistas	30 196 245,27	30 224 408,09
Fondos reembolsables atribuidos a partícipes o accionistas	30 196 245,27	30 224 408,09
Capital	29 171 140,00	29 171 140,00
Partícipes	-	-
Prima de emisión	12 029 666,14	11 972 411,96
Reservas	16 213 769,18	16 216 442,24
(Acciones propias)	(23 595 945,77)	(20 321 294,20)
Resultados de ejercicios anteriores	(6 814 291,91)	-
Otras aportaciones de socios	-	-
Resultado del ejercicio	3 191 907,63	(6 814 291,91)
(Dividendo a cuenta)	-	-
Ajustes por cambios de valor en inmovilizado material de uso propio	-	-
Otro patrimonio atribuido	-	-
Pasivo no corriente	-	-
Provisiones a largo plazo	-	-
Deudas a largo plazo	-	-
Pasivos por impuesto diferido	-	-
Pasivo corriente	344 267,95	60 882,40
Provisiones a corto plazo	-	-
Deudas a corto plazo	-	-
Acreedores	344 267,95	60 882,40
Pasivos financieros	-	-
Derivados	-	-
Periodificaciones	-	-
TOTAL PATRIMONIO Y PASIVO	30 540 513,22	30 285 290,49
CUENTAS DE ORDEN	2021	2020
Cuentas de compromiso	3 010 000,00	1 584 463,14
Compromisos por operaciones largas de derivados	-	1 580 175,00
Compromisos por operaciones cortas de derivados	3 010 000,00	4 288,14
Otras cuentas de orden	77 611 135,62	70 828 860,00
Valores cedidos en préstamo por la IIC	-	-
Valores aportados como garantía por la IIC	-	-
Valores recibidos en garantía por la IIC	-	-
Capital nominal no suscrito ni en circulación	70 828 860,00	70 828 860,00
Pérdidas fiscales a compensar	6 782 275,62	-
Otros	-	-
TOTAL CUENTAS DE ORDEN	80 621 135,62	72 413 323,14

Las Notas 1 a 15, descritas en la memoria adjunta, forman parte integrante del balance al 31 de diciembre de 2021.



002721003

CLASE 8.^a**Solventis Eos S.I.C.A.V., S.A.****Cuenta de pérdidas y ganancias correspondiente al ejercicio anual terminado el 31 de diciembre de 2021**
(Expresada en euros)

	<u>2021</u>	<u>2020</u>
Comisiones de descuento por suscripciones y/o reembolsos	-	-
Comisiones retrocedidas a la Institución de Inversión Colectiva	-	0,79
Gastos de personal	-	-
Otros gastos de explotación	<u>(797 458,71)</u>	<u>(517 270,61)</u>
Comisión de gestión	(710 568,20)	(429 070,03)
Comisión de depositario	(21 943,07)	(22 249,95)
Ingreso/gasto por compensación compartimento	-	-
Otros	(64 947,44)	(65 950,63)
Amortización del inmovilizado material	-	-
Excesos de provisiones	-	-
Deterioro y resultados por enajenaciones de inmovilizado	-	-
Resultado de explotación	(797 458,71)	(517 269,82)
Ingresos financieros	553 102,55	386 720,21
Gastos financieros	(33 348,21)	(33 737,96)
Variación del valor razonable en instrumentos financieros	<u>2 094 076,70</u>	<u>2 106 261,15</u>
Por operaciones de la cartera interior	385 365,59	(90 017,40)
Por operaciones de la cartera exterior	1 734 480,21	2 196 278,55
Por operaciones con derivados	(25 769,10)	-
Otros	-	-
Diferencias de cambio	(5 310,20)	(67 687,92)
Deterioro y resultado por enajenaciones de instrumentos financieros	<u>1 390 543,04</u>	<u>(8 688 577,57)</u>
Deterioros	-	-
Resultados por operaciones de la cartera interior	134 836,39	596 411,46
Resultados por operaciones de la cartera exterior	858 695,18	(8 938 881,84)
Resultados por operaciones con derivados	395 066,35	(346 129,04)
Otros	1 945,12	21,85
Resultado financiero	3 999 063,88	(6 297 022,09)
Resultado antes de impuestos	3 201 605,17	(6 814 291,91)
Impuesto sobre beneficios	(9 697,54)	-
RESULTADO DEL EJERCICIO	<u>3 191 907,63</u>	<u>(6 814 291,91)</u>

Las Notas 1 a 15, descritas en la memoria adjunta, forman parte integrante de la cuenta de pérdidas y ganancias correspondiente al ejercicio anual terminado el 31 de diciembre de 2021.

Solventis Eos S.I.C.A.V., S.A.

Estado de cambios en el patrimonio neto correspondiente al ejercicio anual terminado el 31 de diciembre de 2021
(Expresado en euros)

Al 31 de diciembre de 2021

A) Estado de ingresos y gastos reconocidos

Resultado de la cuenta de pérdidas y ganancias	3 191 907,63
Total ingresos y gastos imputados directamente en el patrimonio atribuido a partícipes y accionistas	-
Total transferencias a la cuenta de pérdidas y ganancias	-
Total de ingresos y gastos reconocidos	3 191 907,63

B) Estado total de cambios en el patrimonio neto

	Capital	Prima de emisión	Reservas	(Acciones propias)	Resultados de ejercicios anteriores	Otras aportaciones de socios	Resultado del ejercicio	(Dividendo a cuenta)	Otro patrimonio atribuido	Total
Saldos al 31 de diciembre de 2020	29 171 140,00	11 972 411,96	16 216 442,24	(20 321 294,20)	-	-	(6 814 291,91)	-	-	30 224 408,09
Ajustes por cambios de criterio	-	-	-	-	-	-	-	-	-	-
Ajustes por errores	-	-	-	-	-	-	-	-	-	-
Saldo ajustado	29 171 140,00	11 972 411,96	16 216 442,24	(20 321 294,20)	-	-	(6 814 291,91)	-	-	30 224 408,09
Total ingresos y gastos reconocidos	-	-	-	-	-	-	3 191 907,63	-	-	3 191 907,63

Las Notas 1 a 15, descritas en la memoria adjunta, forman parte integrante del estado de cambios en el patrimonio neto correspondiente al ejercicio anual terminado el 31 de diciembre de 2021.

CLASE 8.ª



002721004

Solventis Eos S.I.C.A.V., S.A.

Estado de cambios en el patrimonio neto correspondiente al ejercicio anual terminado el 31 de diciembre de 2021
(Expresado en euros)

	Capital	Prima de emisión	Reservas	(Acciones propias)	Resultados de ejercicios anteriores	Otras aportaciones de socios	Resultado del ejercicio	(Dividendo a cuenta)	Otro patrimonio atribuido	Total
Aplicación del resultado del ejercicio	-	-	-	-	(6 814 291,91)	-	6 814 291,91	-	-	-
Operaciones con accionistas	-	57 254,18	-	(3 274 651,57)	-	-	-	-	-	(3 217 397,39)
Otras variaciones del patrimonio	-	-	(2 673,06)	-	-	-	-	-	-	(2 673,06)
Saldos al 31 de diciembre de 2021	29 171 140,00	12 029 666,14	16 213 769,18	(23 595 945,77)	(6 814 291,91)	-	3 191 907,63	-	-	30 196 245,27

CLASE 8.ª



002721005

Las Notas 1 a 15, descritas en la memoria adjunta, forman parte integrante del estado de cambios en el patrimonio neto correspondiente al ejercicio anual terminado el 31 de diciembre de 2021.

Solventis Eos S.I.C.A.V., S.A.

Estado de cambios en el patrimonio neto correspondiente al ejercicio anual terminado el 31 de diciembre de 2020
(Expresado en euros)

Al 31 de diciembre de 2020


A) Estado de ingresos y gastos reconocidos

Resultado de la cuenta de pérdidas y ganancias	(6 814 291,91)
Total ingresos y gastos imputados directamente en el patrimonio atribuido a partícipes y accionistas	-
Total transferencias a la cuenta de pérdidas y ganancias	-
Total de ingresos y gastos reconocidos	(6 814 291,91)

B) Estado total de cambios en el patrimonio neto

	Capital	Prima de emisión	Reservas	(Acciones propias)	Resultados de ejercicios anteriores	Otras aportaciones de socios	Resultado del ejercicio	(Dividendo a cuenta)	Otro patrimonio atribuido	Total
Saldos al 31 de diciembre de 2019	29 171 140,00	12 539 830,78	13 137 650,57	(12 842 680,46)	(5 089 974,32)	-	8 173 236,34	-	-	45 089 202,91
Ajustes por cambios de criterio	-	-	-	-	-	-	-	-	-	-
Ajustes por errores	-	-	-	-	-	-	-	-	-	-
Saldo ajustado	29 171 140,00	12 539 830,78	13 137 650,57	(12 842 680,46)	(5 089 974,32)	-	8 173 236,34	-	-	45 089 202,91
Total ingresos y gastos reconocidos	-	-	-	-	-	-	(6 814 291,91)	-	-	(6 814 291,91)
Aplicación del resultado del ejercicio	-	-	3 083 262,02	-	5 089 974,32	-	(8 173 236,34)	-	-	-
Operaciones con accionistas	-	(567 418,82)	-	(7 478 613,74)	-	-	-	-	-	(8 046 032,56)
Otras variaciones del patrimonio	-	-	(4 470,35)	-	-	-	-	-	-	(4 470,35)
Saldos al 31 de diciembre de 2020	29 171 140,00	11 972 411,96	16 216 442,24	(20 321 294,20)	-	-	(6 814 291,91)	-	-	30 224 408,09

CLASE 8.^a



002721006



CLASE 8.^a
CINCO



002721007

Solventis EOS S.I.C.A.V., S.A.

Memoria de las cuentas anuales correspondiente al ejercicio anual terminado el 31 de diciembre de 2021
(Expresada en euros)

1. Actividad y gestión del riesgo

a) Actividad

Solventis EOS S.I.C.A.V., S.A., en lo sucesivo la Sociedad, fue constituida en Barcelona el 3 de febrero de 2006. Tiene su domicilio social en Paseo de la Castellana nº 60, 4a planta derecha, Madrid.

La Sociedad se encuentra inscrita en el Registro de Sociedades de Inversión de Capital Variable de la Comisión Nacional del Mercado de Valores (C.N.M.V.) desde el 5 de julio de 2006 con el número 3.212, adquiriendo, a efectos legales, la consideración de Sociedad de Inversión de Capital Variable a partir de entonces.

De conformidad con lo dispuesto en el artículo 1º de la Ley 35/2003, y sucesivas modificaciones, el objeto social de las Instituciones de Inversión Colectiva es la captación de fondos, bienes o derechos del público para gestionarlos e invertirlos en bienes, derechos, valores u otros instrumentos, financieros o no, siempre que el rendimiento del inversor se establezca en función de los resultados colectivos.

La gestión, administración y representación de la Sociedad está encomendada a Solventis S.G.I.I.C., S.A., sociedad participada al 100% por Solventis A.V., S.A., siendo la Entidad Depositaria de la Sociedad CACEIS Bank Spain, S.A.U. Dicha Entidad Depositaria debe desarrollar determinadas funciones de vigilancia, supervisión, custodia y administración para la Sociedad, de acuerdo a lo establecido en la normativa actualmente en vigor.

La Sociedad está sometida a la normativa legal específica de las Sociedades de Inversión de Capital Variable, recogida principalmente por el Real Decreto 1082/2012, de 13 de julio, y sucesivas modificaciones, por el que se aprueba el Reglamento de la Ley 35/2003, de 4 de noviembre, y sucesivas modificaciones, de Instituciones de Inversión Colectiva. Los principales aspectos de esta normativa que le son aplicables son los siguientes:

- Cambio de forma automática, a partir de la entrada en vigor de la mencionada Ley, de la denominación "Sociedad de Inversión Mobiliaria de Capital Variable" (S.I.M.C.A.V.) y sus diferentes variantes, por "Sociedad de Inversión de Capital Variable" (S.I.C.A.V.).
- El capital mínimo desembolsado deberá situarse en 2.400.000 euros. El capital estatutario máximo no podrá superar en más de diez veces el capital inicial.



CLASE 8.^a



002721008

Solventis EOS S.I.C.A.V., S.A.

Memoria de las cuentas anuales correspondiente al ejercicio anual terminado el 31 de diciembre de 2021
(Expresada en euros)

- El número de accionistas de la Sociedad no podrá ser inferior a 100.

Cuando por circunstancias del mercado o por el obligado cumplimiento de la ley o de las prescripciones del texto refundido de la Ley de Sociedades de Capital, el capital o el número de accionistas de una sociedad de inversión, o de uno de sus compartimentos, descendieran de los mínimos establecidos en el Real Decreto 1082/2012, y sucesivas modificaciones, dichas instituciones gozarán del plazo de un año, durante el cual podrán continuar operando como tales.

- Las acciones representativas del capital estatutario máximo que no estén suscritas o las que posteriormente haya adquirido la Sociedad, deben mantenerse en cartera hasta que sean puestas en circulación por los órganos gestores. Las acciones en cartera deberán estar en poder del Depositario, tal y como se menciona en el artículo 80 del Real Decreto 1082/2012, y sucesivas modificaciones.
- Los valores mobiliarios y demás activos financieros de la Sociedad no pueden pignorararse ni constituirse en garantía de ninguna clase, salvo para servir de garantía de las operaciones que la Sociedad realice en los mercados secundarios oficiales de derivados, y deben estar bajo la custodia de las Entidades legalmente habilitadas para el ejercicio de esta función.
- Se establecen unos porcentajes máximos de obligaciones frente a terceros y de concentración de inversiones.
- La Sociedad debe cumplir con un coeficiente mínimo de liquidez del 1% del promedio mensual de su patrimonio, que debe materializarse en efectivo, en depósitos o cuentas a la vista en el Depositario o en otra entidad de crédito si el Depositario no tiene esta consideración, o en compraventas con pacto de recompra a un día de valores de Deuda Pública.
- La Sociedad se encuentra sujeta a unos límites generales a la utilización de instrumentos derivados por riesgo de mercado, así como a unos límites por riesgo de contraparte.

La Sociedad Gestora percibe una comisión anual en concepto de gastos de gestión calculada sobre el patrimonio de la Sociedad. En los ejercicios 2021 y 2020 la comisión de gestión ha sido del 1,35%.

Adicionalmente la Sociedad Gestora percibe una comisión variable del 9% sobre los resultados positivos anuales de la Sociedad.



CLASE 8.^a



002721009

Solventis EOS S.I.C.A.V., S.A.

Memoria de las cuentas anuales correspondiente al ejercicio anual terminado el 31 de diciembre de 2021
(Expresada en euros)

Durante los ejercicios 2021 y 2020, Solventis S.G.I.I.C., S.A., ha percibido de la Sociedad una comisión anual del 0,0726% sobre el patrimonio de la misma en concepto de administración.

Igualmente se establece una remuneración de la Entidad Depositaria calculada sobre el patrimonio custodiado. En los ejercicios 2021 y 2020 la comisión de depositaria ha sido del 0,07%.

Durante el ejercicio de 2021 la Sociedad no ha percibido ingresos por comisiones retrocedidas.

Por otro lado, la Sociedad percibió durante el ejercicio 2020 unos ingresos por comisiones retrocedidas que se recogen dentro del epígrafe de "Comisiones retrocedidas a la Institución de Inversión Colectiva" de la cuenta de pérdidas y ganancias adjunta y ascienden a 0,79 euros.

b) Gestión del riesgo

La política de inversión de la Sociedad, así como la descripción de los principales riesgos asociados, se detallan en el folleto registrado y a disposición del público en el registro correspondiente de la C.N.M.V.

Debido a la operativa en mercados financieros de la Sociedad, los principales riesgos a los que se encuentra expuesta son los siguientes:

- Riesgo de mercado: representa el riesgo de incurrir en pérdidas debido a movimientos adversos en los precios de mercado de los activos financieros en los que opera la Sociedad. Entre dichos riesgos, los más significativos son los tipos de interés, los tipos de cambio y las cotizaciones de los títulos que la Sociedad tenga en cartera.
- Riesgo de crédito: se trata del riesgo de que puedan originarse pérdidas potenciales debidas a cambios en la capacidad o intención de la contraparte de cumplir sus obligaciones financieras con la Sociedad.
- Riesgo de liquidez: se produce cuando existen dificultades en el momento de realizar en el mercado los activos en cartera.
- Riesgo operacional: aquel que puede provocar pérdidas como resultado de errores humanos, procesos internos inadecuados o defectuosos, fallos en los sistemas o como consecuencia de acontecimientos externos.



CLASE 8.^a



002721010

Solventis EOS S.I.C.A.V., S.A.

Memoria de las cuentas anuales correspondiente al ejercicio anual terminado el 31 de diciembre de 2021

(Expresada en euros)

- **Riesgo de contraparte:** cuando el valor liquidativo esté garantizado o dependa de uno o más contratos con una contraparte, existe el riesgo de que esta incumpla con sus obligaciones de pago.
- **Riesgo de sostenibilidad:** La Sociedad Gestora de la Sociedad tiene en cuenta los riesgos de sostenibilidad en las decisiones de inversión. El riesgo de sostenibilidad de las inversiones dependerá, entre otros, del tipo de emisor, el sector de actividad o su localización geográfica. De este modo, las inversiones que presenten un mayor riesgo de sostenibilidad pueden ocasionar una disminución del precio de los activos subyacentes y, por tanto, afectar negativamente al valor liquidativo de la Sociedad. La sociedad gestora no toma en consideración las incidencias adversas sobre los factores de sostenibilidad.

La Sociedad Gestora tiene establecidos los mecanismos necesarios para controlar la exposición a los riesgos de mercado, crédito y liquidez, así como el referido al riesgo operacional. En este sentido, el control de los coeficientes normativos mencionados en el apartado 1.a), anterior, limitan la exposición a dichos riesgos.

Durante el ejercicio 2021, el COVID-19 ha seguido extendiéndose por todo el mundo. A la fecha de formulación de estas cuentas anuales, este evento sigue afectando significativamente a la actividad económica a nivel mundial y, como resultado, podría afectar a las operaciones y resultados financieros de la Sociedad. La medida en la que el Coronavirus pudiera impactar en los resultados seguirá dependiendo de la evolución de las acciones que se están realizando para contener la pandemia. Dicha evolución no se puede predecir de forma fiable. No obstante, estimamos que, debido a la gestión de la cartera de inversiones realizada por la Sociedad Gestora, el efecto que pueda tener la crisis provocada por el COVID-19, no debería tener un impacto significativo sobre dicha cartera de inversiones.



002721011

CLASE 8.^a

Solventis EOS S.I.C.A.V., S.A.

Memoria de las cuentas anuales correspondiente al ejercicio anual terminado el 31 de diciembre de 2021

(Expresada en euros)

2. Bases de presentación de las cuentas anuales

a) Imagen fiel

Las cuentas anuales, formuladas por los Administradores de la Sociedad, han sido preparadas a partir de los registros contables de la Sociedad, habiéndose aplicado las disposiciones legales vigentes en materia contable que le son aplicables, con el objeto de mostrar la imagen fiel de su patrimonio, de su situación financiera y de sus resultados.

Las cuentas anuales adjuntas se encuentran pendientes de aprobación por la Junta de Accionistas de la Sociedad, si bien los Administradores estiman que serán aprobadas sin modificaciones significativas.

Las cuentas del ejercicio 2020 fueron aprobadas sin modificaciones por la Junta de Accionistas.

b) Principios contables

Para la elaboración de estas cuentas anuales se han seguido los principios y criterios contables y de clasificación recogidos, fundamentalmente, en la Circular 3/2008 de la C.N.M.V. y sucesivas modificaciones. Los principios más significativos se describen en la Nota 4. No existe ningún principio contable de aplicación obligatoria que, siendo significativo su efecto sobre estas cuentas anuales, se haya dejado de aplicar.

c) Comparabilidad

Las cuentas anuales al 31 de diciembre de 2021 se presentan atendiendo a la estructura y principios contables establecidos en la normativa vigente de la C.N.M.V.

Los Administradores de la Sociedad presentan, a efectos comparativos, con cada una de las partidas del balance, de la cuenta de pérdidas y ganancias y del estado de cambios en el patrimonio neto, además de las cifras del ejercicio 2021, las correspondientes al ejercicio anterior.

No se han producido modificaciones contables que afecten significativamente a la comparación entre las cuentas anuales de los ejercicios 2021 y 2020.



CLASE 8.^a



002721012

Solventis EOS S.I.C.A.V., S.A.

Memoria de las cuentas anuales correspondiente al ejercicio anual terminado el 31 de diciembre de 2021
(Expresada en euros)

d) Consolidación

Al 31 de diciembre de 2021, la Sociedad, no está obligada, de acuerdo con el contenido del artículo 42 del Código de Comercio, a formular cuentas anuales consolidadas o bien por no ser sociedad dominante de un grupo de sociedades o no formar parte de un Grupo de Sociedades, según lo previsto en dicho artículo.

e) Estimaciones contables y corrección de errores

En determinadas ocasiones los Administradores de la Sociedad han realizado estimaciones para obtener la valoración de algunos activos, pasivos, ingresos, gastos y compromisos que figuran registrados en las cuentas anuales. Dichas estimaciones se refieren, principalmente, al valor razonable y a las posibles pérdidas por deterioro de determinados activos financieros, si los hubiera. Aun cuando éstas se consideren las mejores estimaciones posibles, en base a la información existente en el momento del cálculo, acontecimientos futuros podrían obligar a modificarlas prospectivamente, de acuerdo con la normativa vigente.

En cualquier caso, el valor teórico por acción de la Sociedad se verá afectado por las fluctuaciones de los precios del mercado y otros riesgos asociados a las inversiones financieras.

No existen cambios en las estimaciones contables ni errores que se hubieran producido en ejercicios anteriores y hayan sido detectados durante los ejercicios 2021 y 2020.

Las cifras contenidas en los documentos que componen estas cuentas anuales, el balance, la cuenta de pérdidas y ganancias, el estado de cambios en el patrimonio neto y esta memoria, están expresadas en euros, excepto cuando se indique expresamente.



CLASE 8.^a



002721013

Solventis EOS S.I.C.A.V., S.A.

Memoria de las cuentas anuales correspondiente al ejercicio anual terminado el 31 de diciembre de 2021
(Expresada en euros)

3. Propuesta y aprobación de distribución de resultados

El detalle de la propuesta de distribución del resultado del ejercicio 2021, por el Consejo de Administración a la Junta de Accionistas, así como la aprobación de la distribución del resultado del ejercicio 2020, es la siguiente:

	2021	2020
Base de reparto		
Resultado del ejercicio	3 191 907,63	(6 814 291,91)
	3 191 907,63	(6 814 291,91)
Propuesta de distribución		
Reserva legal	319 190,76	-
Reserva voluntaria	-	-
Resultados negativos de ejercicios anteriores	-	(6 814 291,91)
Compensación de resultados negativos de ejercicios anteriores	2 872 716,87	-
	3 191 907,63	(6 814 291,91)

Según se establece en el artículo 273 de la Ley de Sociedades de Capital, en el caso de que existan pérdidas de ejercicios anteriores que hagan que el valor del patrimonio neto de la Sociedad sea inferior a la cifra del capital social, el beneficio del ejercicio se destinará a la compensación de estas pérdidas.

4. Resumen de los principios contables y normas de valoración más significativos

Los principios contables más significativos aplicados en la formulación de estas cuentas anuales han sido los siguientes:

a) Principio de empresa en funcionamiento

En la elaboración de las cuentas anuales se ha considerado que la gestión de la Sociedad continuará en el futuro previsible. Por tanto, la aplicación de las normas contables no está encaminada a determinar el valor del patrimonio a efectos de su transmisión global o parcial ni el importe resultante en caso de su liquidación.

b) Principio del devengo

Los ingresos y gastos se registran contablemente en función del periodo en que se devengan, con independencia de cuando se produce su cobro o pago efectivo.



CLASE 8.^a



002721014

Solventis EOS S.I.C.A.V., S.A.

Memoria de las cuentas anuales correspondiente al ejercicio anual terminado el 31 de diciembre de 2021
(Expresada en euros)

c) Deudores

La valoración inicial se realiza por su valor razonable que, salvo evidencia en contrario, es el precio de la transacción, que equivale al valor razonable de la contraprestación entregada más los costes de transacción que les sean directamente atribuibles.

La valoración posterior se hace a su coste amortizado. Los intereses devengados se contabilizan en la cuenta de pérdidas y ganancias aplicando el método del tipo de interés efectivo. No obstante, aquellas partidas cuyo importe se espere recibir en un plazo de tiempo inferior a un año se valoran por su valor nominal.

Las pérdidas por deterioro del valor de las partidas a cobrar se calculan teniendo en cuenta los flujos de efectivo futuros estimados, descontados al tipo de interés efectivo calculado en el momento del reconocimiento. Las correcciones valorativas por deterioro así como su reversión se reconocen como un gasto o un ingreso en la cuenta de pérdidas y ganancias.

d) Cartera de inversiones financieras

Los activos de la cartera de inversiones financieras han sido considerados como activos financieros a valor razonable con cambios en la cuenta de pérdidas y ganancias. Los principales productos financieros recogidos en la cartera, así como la determinación de su valor razonable se describen a continuación:

- Valores representativos de deuda: valores que suponen una deuda para su emisor y que devengan una remuneración consistente en un interés establecido contractualmente.

El valor razonable de los valores representativos de deuda cotizados se determina por los precios de cotización en un mercado, siempre y cuando éste sea activo y los precios se obtengan de forma consistente. Cuando no estén disponibles precios de cotización el valor razonable se corresponde con el precio de la transacción más reciente siempre que no haya habido un cambio significativo en las circunstancias económicas desde el momento de la transacción.



CLASE 8.^a



002721015

Solventis EOS S.I.C.A.V., S.A.

Memoria de las cuentas anuales correspondiente al ejercicio anual terminado el 31 de diciembre de 2021
(Expresada en euros)

En caso de que no exista mercado activo para el instrumento de deuda se aplican técnicas de valoración, como precios suministrados por intermediarios, emisores o difusores de información, utilización de transacciones recientes de mercado realizadas en condiciones de independencia mutua entre partes interesadas y debidamente informadas si están disponibles, valor razonable en el momento actual de otro instrumento que sea sustancialmente el mismo o modelos de descuento de flujos y valoración de opciones en su caso.

El valor razonable de los valores representativos de deuda no cotizados se define como el precio que iguale el rendimiento interno de la inversión a los tipos de interés de mercado vigentes en cada momento de la Deuda Pública asimilable por sus características financieras, incrementado en una prima o margen que sea representativo del grado de liquidez, condiciones concretas de la emisión, solvencia del emisor y, en su caso, riesgo país.

Los intereses devengados no cobrados de valores representativos de deuda se periodifican de acuerdo con el tipo de interés efectivo y forman parte del resultado del ejercicio.

- Instrumentos de patrimonio: instrumentos financieros emitidos por otras entidades, tales como acciones y cuotas participativas, que tienen la naturaleza de instrumentos de capital para el emisor.

El valor razonable de los instrumentos de patrimonio cotizados lo establece el cambio oficial de cierre del día de la fecha del balance, si existe, o inmediato hábil anterior o el cambio medio ponderado si no existiera precio oficial de cierre.

El valor razonable de los instrumentos de patrimonio no cotizados se considera el valor teórico que corresponda a dichas inversiones en el patrimonio contable ajustado de la entidad o grupo consolidado, corregido por el importe de las plusvalías o minusvalías tácitas, netas de impuestos, existentes en el momento de la valoración.

- Depósitos en entidades de crédito: depósitos que la Sociedad mantiene en entidades de crédito, a excepción de los saldos que se recogen en el epígrafe de "Tesorería".

Se considera valor razonable el precio que iguala el rendimiento interno de la inversión a los tipos de mercado vigentes en cada momento.



CLASE 8.^a



002721016

Solventis EOS S.I.C.A.V., S.A.

Memoria de las cuentas anuales correspondiente al ejercicio anual terminado el 31 de diciembre de 2021
(Expresada en euros)

- Acciones o participaciones de otras Instituciones de Inversión Colectiva: su valor razonable se establece en función del valor liquidativo o valor de cotización del día de referencia. En el caso de que para el día de referencia no se calculara un valor liquidativo, se utiliza el último valor liquidativo disponible. Para las inversiones en Instituciones de Inversión Colectiva de Inversión Libre, Instituciones de Inversión Colectiva de Instituciones de Inversión Colectiva de Inversión Libre e Instituciones de Inversión Colectiva extranjeras similares, se utilizan, en su caso, valores liquidativos estimados.
- Derivados: incluye, entre otros, las diferencias de valor en los contratos de futuros y forwards, las primas pagadas/cobradas por warrants y opciones compradas/emitidas, cobros o pagos asociados a los contratos de permuta financiera, así como las inversiones en productos estructurados.

El valor del cambio oficial de cierre el día de referencia determina su valor razonable. Para los no negociados en mercados organizados, la Sociedad Gestora establece un modelo de valoración en función de las condiciones específicas establecidas en la Circular 6/2010 de la C.N.M.V., y sucesivas modificaciones.

Los activos en los que concurra un deterioro notorio e irrecuperable de su inversión, se darán de baja con cargo a la cuenta de pérdidas y ganancias.

Los activos y pasivos financieros se dan de baja en el balance cuando se traspasan, sustancialmente, todos los riesgos y beneficios inherentes a la propiedad de los mismos.

e) Adquisición y cesión temporal de activos

Las adquisiciones temporales de activos o adquisiciones con pacto de retrocesión se contabilizan por el importe efectivo desembolsado, cualesquiera que sean los instrumentos subyacentes, en la cuenta de activo correspondiente.

La diferencia entre este importe y el precio de retrocesión se imputa como ingreso en la cuenta de pérdidas y ganancias utilizando el método del tipo de interés efectivo.

Las diferencias de valor razonable se imputan en la cuenta de pérdidas y ganancias en el epígrafe de "Variación del valor razonable en instrumentos financieros".

La cesión en firme del activo adquirido temporalmente se registra como pasivo financiero a valor razonable con cambios en pérdidas y ganancias.



CLASE 8.^a



002721017

Solventis EOS S.I.C.A.V., S.A.

Memoria de las cuentas anuales correspondiente al ejercicio anual terminado el 31 de diciembre de 2021
(Expresada en euros)

f) Instrumentos de patrimonio

Los instrumentos de patrimonio cotizados se registran en el momento de su contratación por el valor razonable de la contraprestación entregada, incluyendo los costes de transacción explícitos directamente atribuibles a la operación.

Las diferencias que surjan como consecuencia de los cambios en el valor razonable de estos activos se reflejan en la cuenta de pérdidas y ganancias de la siguiente forma: las diferencias negativas o diferencias positivas se registran bajo el epígrafe de "Deterioro y resultado por enajenaciones de instrumentos financieros" o de "Variación del valor razonable en instrumentos financieros por operaciones de la cartera interior o exterior", según los cambios se hayan liquidado o no, utilizando como contrapartida la cuenta de "Instrumentos de patrimonio", de la cartera interior o exterior del activo del balance.

g) Valores representativos de deuda

Los valores representativos de deuda se registran en el momento de su liquidación por el valor razonable de la contraprestación entregada, incluyendo los costes de transacción explícitos directamente atribuibles a la operación.

Las diferencias que surjan como consecuencia de los cambios en el valor razonable de estos activos se reflejan en la cuenta de pérdidas y ganancias de la siguiente forma: las diferencias negativas o diferencias positivas se registran bajo el epígrafe de "Deterioro y resultado por enajenaciones de instrumentos financieros" o de "Variación del valor razonable en instrumentos financieros por operaciones de la cartera interior o exterior", según los activos se hayan liquidado o no, utilizando como contrapartida la cuenta de "Valores representativos de deuda", de la cartera interior o exterior del activo del balance.

h) Operaciones de derivados, excepto permutas financieras

Las operaciones de derivados se registran en el momento de su contratación y hasta el momento de cierre de la posición o el vencimiento del contrato, en el epígrafe correspondiente de cuentas de orden, por el importe nominal comprometido.

Los fondos depositados en concepto de garantía tienen la consideración contable de depósito cedido, registrándose en el capítulo correspondiente del epígrafe de "Deudores" del activo en el balance.



CLASE 8.^a
INSTRUMENTOS FINANCIEROS



002721018

Solventis EOS S.I.C.A.V., S.A.

Memoria de las cuentas anuales correspondiente al ejercicio anual terminado el 31 de diciembre de 2021
(Expresada en euros)

El valor razonable de los valores aportados en garantía se registra en cuentas de orden en el epígrafe de "Valores aportados como garantía por la Institución de Inversión Colectiva".

Las primas resultantes de las opciones compradas o emitidas se reflejan en el epígrafe de "Derivados" del activo o pasivo del balance, en la fecha de ejecución de la operación.

Las diferencias que surjan como consecuencia de los cambios en el valor razonable de estos activos se reflejan en la cuenta de pérdidas y ganancias de la siguiente forma: las diferencias negativas o diferencias positivas se registran bajo el epígrafe de "Resultados por operaciones con derivados" o de "Variación del valor razonable en instrumentos financieros por operaciones con derivados", según éstos se hayan liquidado o no, utilizando como contrapartida el epígrafe de "Derivados", de la cartera interior o exterior del activo o del pasivo corriente del balance.

i) Cesión de valores en préstamo

El valor razonable de los valores cedidos en préstamo se registra, desde el momento de la cesión y hasta la fecha de cancelación, en la cuenta de "Valores cedidos en préstamo por la Institución de Inversión Colectiva" de las cuentas de orden.

Dichos valores continúan figurando en el activo del balance valorados a valor razonable con cambios en pérdidas y ganancias.

Los ingresos obtenidos como consecuencia de la concesión se periodifican hasta el vencimiento de la operación imputándose a la cuenta de resultados de acuerdo al tipo de interés efectivo.

En caso de venta de los activos financieros recibidos en garantía de la operación se reconoce un pasivo financiero por el valor razonable de la obligación de devolverlos, reconociendo la modificación del valor en la cuenta de resultados.



CLASE 8.^a



002721019

Solventis EOS S.I.C.A.V., S.A.

Memoria de las cuentas anuales correspondiente al ejercicio anual terminado el 31 de diciembre de 2021
(Expresada en euros)

j) Operaciones de permuta financiera

Las operaciones de permuta financiera se registran en el momento de su contratación y hasta el momento de cierre de la posición o vencimiento de contrato, en los epígrafes de "Compromisos por operaciones largas de derivados" o de "Compromisos por operaciones cortas de derivados" de las cuentas de orden, según su naturaleza y por el importe nominal comprometido. La contrapartida de los cobros o pagos asociados a cada contrato se registran en el epígrafe de "Derivados" de la cartera interior o exterior del activo o del pasivo corriente del balance de situación, según corresponda.

En los epígrafes de "Resultado por operaciones con derivados" o de "Variación del valor razonable en instrumentos financieros - Por operaciones con derivados", dependiendo de si los cambios de valor se han liquidado o no, se registran las diferencias que resultan como consecuencia de los cambios en el valor razonable de estos contratos. La contrapartida de estas cuentas se registra en el epígrafe de "Derivados" de la cartera interior o exterior del activo o del pasivo corriente, según su saldo, del balance de situación, hasta la fecha de su liquidación.

En aquellos casos en que el contrato presente una liquidación diaria, las correspondientes diferencias se contabilizarán en el epígrafe de "Resultados por operaciones con derivados" de la cuenta de pérdidas y ganancias.

k) Moneda extranjera

En el caso de partidas monetarias que sean tesorería, débitos y créditos, las diferencias de cambio, tanto positivas como negativas, se reconocen en la cuenta de pérdidas y ganancias bajo el epígrafe de "Diferencias de cambio".

Para el resto de partidas monetarias y no monetarias que forman parte de la cartera de instrumentos financieros, las diferencias de cambio se tratan conjuntamente con las pérdidas y ganancias derivadas de la valoración.



CLASE 8.^a



002721020

Solventis EOS S.I.C.A.V., S.A.

Memoria de las cuentas anuales correspondiente al ejercicio anual terminado el 31 de diciembre de 2021
(Expresada en euros)

l) Acciones propias y Prima de emisión

La adquisición por parte de la Sociedad de sus propias acciones se registra en el patrimonio neto de ésta, con signo negativo, por el valor razonable de la contraprestación entregada.

Las diferencias positivas o negativas que se producen entre la contraprestación recibida en la colocación o enajenación y el valor nominal o el valor razonable de dichas acciones, según se trate de acciones puestas en circulación por primera vez o previamente adquiridas por la Sociedad, se registrarán en el epígrafe de "Prima de emisión" del patrimonio atribuido a accionistas.

Los gastos y costes de transacción inherentes a estas operaciones se registran directamente contra el patrimonio neto como menores reservas, netos del efecto impositivo, a menos que se haya desistido de la transacción o se haya abandonado, en cuyo caso se imputará a la cuenta de pérdidas y ganancias.

En el apartado octavo del artículo 32 de la Ley 35/2003 y sucesivas modificaciones, se establece que la adquisición por la Sociedad de sus acciones propias, entre el capital inicial y el capital estatutario máximo, no estará sujeta a las limitaciones establecidas sobre adquisición derivativa de acciones propias en la Ley de Sociedades de Capital. Por debajo de dicho capital mínimo la Sociedad podrá adquirir acciones con los límites y condiciones establecidos en la citada Ley de Sociedades de Capital.

m) Valor teórico de las acciones

La determinación del patrimonio de la Sociedad a los efectos del cálculo del valor teórico de las correspondientes acciones que lo componen, se realiza de acuerdo con los criterios establecidos en la Circular 6/2008 de la C.N.M.V., y sucesivas modificaciones.



CLASE 8.^a



002721021

Solventis EOS S.I.C.A.V., S.A.

Memoria de las cuentas anuales correspondiente al ejercicio anual terminado el 31 de diciembre de 2021
(Expresada en euros)

n) Impuesto sobre beneficios

La cuenta de pérdidas y ganancias recoge el gasto por el Impuesto sobre beneficios, en cuyo cálculo se contempla el efecto del diferimiento de las diferencias producidas entre la base imponible del impuesto y el resultado contable antes de aplicar el impuesto que revierte en periodos subsiguientes.

Los pasivos por impuestos diferidos se reconocen siempre, en cambio los activos por impuestos diferidos sólo se reconocen en la medida en que resulte probable que la Institución disponga de ganancias fiscales futuras que permitan la aplicación de estos activos.

Los derechos a compensar en ejercicios posteriores por las pérdidas fiscales no dan lugar al reconocimiento de un activo por impuesto diferido en ningún caso y sólo se reconocen mediante la compensación del gasto por impuesto con la frecuencia del cálculo del valor liquidativo. Las pérdidas fiscales que puedan compensarse se registran en el epígrafe de "Cuentas de orden - Pérdidas fiscales a compensar".

5. Deudores

El desglose de este epígrafe, al 31 de diciembre de 2021 y 2020, es el siguiente:

	2021	2020
Depósitos de garantía	-	191 127,39
Administraciones Públicas deudoras	207 075,30	245 361,33
	207 075,30	436 488,72

El capítulo "Depósitos de garantía" al 31 de diciembre de 2020 recogía los importes cedidos en garantía por posiciones en futuros financieros vivas al cierre de cada ejercicio.

El capítulo de "Administraciones Públicas deudoras" al 31 de diciembre de 2021 y 2020, recoge las retenciones sobre intereses y otros rendimientos de capital mobiliario.



CLASE 8.^a



002721022

Solventis EOS S.I.C.A.V., S.A.

Memoria de las cuentas anuales correspondiente al ejercicio anual terminado el 31 de diciembre de 2021
(Expresada en euros)

6. Acreedores

El desglose de este epígrafe, al 31 de diciembre de 2021 y 2020, es el siguiente:

	2021	2020
Administraciones Públicas acreedoras	10 264,43	566,89
Otros	<u>334 003,52</u>	<u>60 315,51</u>
	<u>344 267,95</u>	<u>60 882,40</u>

El capítulo de "Administraciones Públicas acreedoras" al 31 de diciembre de 2021 y 2020 se desglosa tal y como sigue:

	2021	2020
Otras retenciones	566,89	566,89
Impuesto sobre beneficios devengado en el ejercicio	<u>9 697,54</u>	<u>-</u>
	<u>10 264,43</u>	<u>566,89</u>

El capítulo de "Acreedores - Otros" al 31 de diciembre de 2021 y 2020 recoge, principalmente, el importe de las comisiones de gestión, depositaría y administración, así como otros servicios externos como la auditoría pendientes de pago al cierre del ejercicio correspondiente.

7. Cartera de inversiones financieras

El detalle de la cartera de valores de la Sociedad, por tipo de activo, al 31 de diciembre de 2021 y 2020 se muestra a continuación:

	2021	2020
Cartera interior	<u>7 731 451,82</u>	<u>9 381 129,08</u>
Instrumentos de patrimonio	<u>7 731 451,82</u>	<u>9 381 129,08</u>
Cartera exterior	<u>22 331 661,95</u>	<u>18 882 001,21</u>
Instrumentos de patrimonio	<u>22 288 891,95</u>	<u>18 882 000,89</u>
Derivados	<u>42 770,00</u>	<u>0,32</u>
	<u>30 063 113,77</u>	<u>28 263 130,29</u>



CLASE 8.^a



002721023

Solventis EOS S.I.C.A.V., S.A.

Memoria de las cuentas anuales correspondiente al ejercicio anual terminado el 31 de diciembre de 2021
(Expresada en euros)

En los Anexos I y II adjuntos, partes integrantes de esta memoria, se detallan la cartera de inversiones financieras y las inversiones en derivados de la Sociedad, respectivamente, al 31 de diciembre de 2021. En los Anexos III y IV adjuntos, partes integrantes de esta memoria, se detallan la cartera de inversiones financieras y las inversiones en derivados de la Sociedad, respectivamente, al 31 de diciembre de 2020.

Al 31 de diciembre de 2021 y 2020 todos los títulos recogidos dentro de la cartera de inversiones financieras se encuentran depositados en CACEIS Bank Spain, S.A.U., excepto las inversiones en derivados, las cuales se encuentran depositadas en Altura Markets, S.V., S.A.

8. Tesorería

El detalle de este epígrafe al cierre de los ejercicios 2021 y 2020, se muestra a continuación:

	2021	2020
Cuentas en el Depositario		
Cuentas en euros	268 025,31	1 557 530,32
Cuentas en divisa	1 816,30	13 131,40
Otras cuentas de tesorería		
Otras cuentas de tesorería en euros	-	14 527,22
	269 841,61	1 585 188,94

Durante los ejercicios 2021 y 2020 el tipo de interés de remuneración de las cuentas en el Depositario, ha sido un tipo de interés de mercado.

El detalle del capítulo de "Otras cuentas de tesorería" de la Sociedad al 31 de diciembre de 2020, recogía el saldo mantenido en otras entidades distintas del CACEIS Bank Spain S.A., remuneradas a un tipo de interés de mercado.



002721024

CLASE 8.ª

Solventis EOS S.I.C.A.V., S.A.

Memoria de las cuentas anuales correspondiente al ejercicio anual terminado el 31 de diciembre de 2021
(Expresada en euros)

9. Patrimonio atribuido a accionistas

El movimiento del Patrimonio atribuido a accionistas durante los ejercicios 2021 y 2020 se detalla en el Estado de cambios en el patrimonio neto.

a) Capital Social

El movimiento del capital social durante los ejercicios 2021 y 2020, se muestra a continuación:

	2020	Operaciones con acciones	Otros	2021
Capital inicial	10 000 000,00	-	-	10 000 000,00
Capital estatutario emitido	19 171 140,00	-	-	19 171 140,00
	29 171 140,00	-	-	29 171 140,00

	2019	Operaciones con acciones	Otros	2020
Capital inicial	10 000 000,00	-	-	10 000 000,00
Capital estatutario emitido	19 171 140,00	-	-	19 171 140,00
	29 171 140,00	-	-	29 171 140,00

El capital social inicial está representado por 1.000.000 acciones de 10,00 euros nominales cada una, totalmente suscritas y desembolsadas.

Desde el 1 de enero de 2007 las acciones de la Sociedad están admitidas a negociación en BME Growth.

El capital estatutario máximo se establece en 100.000.000,00 euros representado por 10.000.000 acciones de 10,00 euros nominales cada una.

CLASE 8.^a

002721025

Solventis EOS S.I.C.A.V., S.A.**Memoria de las cuentas anuales correspondiente al ejercicio anual terminado el 31 de diciembre de 2021**
(Expresada en euros)b) Reservas y resultado del ejercicio

El movimiento de las reservas y el resultado durante los ejercicios 2021 y 2020, se muestra a continuación:

	2020	Distribución resultados de 2020	Resultado de 2021	Otros	2021
Reserva legal	2 603 311,18	-	-	-	2 603 311,18
Reserva voluntaria	13 613 131,06	-	-	(2 673,06)	13 610 458,00
Resultado de ejercicios anteriores	-	(6 814 291,91)	-	-	(6 814 291,91)
Resultado del ejercicio	(6 814 291,91)	6 814 291,91	3 191 907,63	-	3 191 907,63
	9 402 150,33	-	3 191 907,63	(2 673,06)	12 591 384,90

	2019	Distribución resultados de 2019	Resultado de 2020	Otros	2020
Reserva legal	1 785 987,55	817 323,63	-	-	2 603 311,18
Reserva voluntaria	11 351 663,02	2 265 938,39	-	(4 470,35)	13 613 131,06
Resultado de ejercicios anteriores	(5 089 974,32)	5 089 974,32	-	-	-
Resultado del ejercicio	8 173 236,34	8 173 236,34	(6 814 291,91)	-	(6 814 291,91)
	16 220 912,59	-	(6 814 291,91)	(4 470,35)	9 402 150,33

La reserva legal se dota de conformidad con el artículo 274 de la Ley de Sociedades de Capital, que establece que, en todo caso, una cifra igual al 10 por 100 del beneficio del ejercicio se destinará a ésta hasta que alcance, al menos, el 20 por 100 del capital social. No puede ser distribuida y si es usada para compensar pérdidas, en el caso de que no existan otras reservas disponibles suficientes para tal fin, debe ser repuesta con beneficios futuros.

A 31 de diciembre de 2021 la reserva legal no se encuentra totalmente constituida.



CLASE 8.^a



002721026

Solventis EOS S.I.C.A.V., S.A.

Memoria de las cuentas anuales correspondiente al ejercicio anual terminado el 31 de diciembre de 2021
(Expresada en euros)

c) Acciones propias

El movimiento del epígrafe de "Acciones propias" durante los ejercicios 2021 y 2020, ha sido el siguiente:

	2021	2020
Saldo al 1 de enero	(20 321 294,20)	(12 842 680,46)
Entradas	(4 085 420,92)	(10 254 525,37)
Salidas	<u>810 769,35</u>	<u>2 775 911,63</u>
Saldo al 31 de diciembre	<u>(23 595 945,77)</u>	<u>(20 321 294,20)</u>

Al 31 de diciembre de 2021 y 2020 la Sociedad mantenía 1.363.116 y 1.193.471 acciones propias en cartera, respectivamente.

d) Valor teórico

El valor teórico de las acciones al 31 de diciembre de 2021 y 2020 se ha obtenido de la siguiente forma:

	2021	2020
Patrimonio atribuido a accionistas	<u>30 196 245,27</u>	<u>30 224 408,09</u>
Número de acciones en circulación	<u>1 553 998</u>	<u>1 723 643</u>
Valor teórico por acción	<u>19,43</u>	<u>17,54</u>
Número de accionistas	<u>504</u>	<u>502</u>

e) Accionistas

Al 31 de diciembre de 2021 y 2020 no existían participaciones significativas en el capital social de la Sociedad.

10. Cuentas de compromiso

En los Anexos II y IV adjuntos, partes integrantes de esta memoria, se detalla la cartera de inversiones en derivados de la Sociedad al 31 de diciembre de 2021 y 2020, respectivamente.



002721027

CLASE 8.^a**Solventis EOS S.I.C.A.V., S.A.****Memoria de las cuentas anuales correspondiente al ejercicio anual terminado el 31 de diciembre de 2021**
(Expresada en euros)**11. Otras cuentas de orden**

El desglose de este epígrafe, al 31 de diciembre de 2021 y 2020, es el siguiente:

	2021	2020
Capital nominal no suscrito ni en circulación	70 828 860,00	70 828 860,00
Pérdidas fiscales a compensar	6 782 275,62	-
	77 611 135,62	70 828 860,00

12. Administraciones Públicas y situación fiscal

Durante el ejercicio 2021, el régimen fiscal del Fondo ha estado regulado por la Ley 27/2014, de 27 de noviembre, del Impuesto sobre Sociedades y sucesivas modificaciones, encontrándose sujeto en dicho impuesto a un tipo de gravamen del 1 por 100, siempre que el número de partícipes requerido sea como mínimo el previsto en el artículo noveno de la Ley 35/2003 y sucesivas modificaciones. Adicionalmente, el artículo 26 de la Ley 27/2014 establece para el ejercicio 2021 una limitación del importe de las bases imponibles negativas de ejercicios anteriores a compensar, admitiéndose la compensación de la totalidad de ésta siempre que sea igual o inferior a un millón de euros.

El capítulo "Acreedores – Administraciones Públicas" recoge el Impuesto sobre beneficios devengado en el ejercicio, que se obtiene, principalmente, de aplicar el 1% al resultado contable antes de impuestos una vez deducidas las bases imponibles negativas de ejercicios anteriores, en el momento en que sea presentada la correspondiente declaración del Impuesto sobre beneficios y hasta el límite de compensación sobre del beneficio antes de impuestos permitido por la legislación vigente para el ejercicio.

Las bases imponibles negativas generadas en ejercicios anteriores y recogidas en el epígrafe "Pérdidas Fiscales a compensar", se deducirán del resultado contable antes de impuestos del ejercicio en el momento en que sea presentada la correspondiente declaración del Impuesto sobre beneficios, de acuerdo con los límites establecidos en la normativa vigente.

No existen diferencias significativas entre el resultado contable antes de impuestos del ejercicio y la base imponible del Impuesto sobre beneficios.

De acuerdo con la legislación vigente, las declaraciones para los diferentes impuestos a los que la Sociedad se halla sujeta no pueden considerarse definitivas hasta haber sido inspeccionadas por las autoridades fiscales o haber transcurrido el plazo de prescripción de cuatro años.



CLASE 8.^a



002721028

Solventis EOS S.I.C.A.V., S.A.

Memoria de las cuentas anuales correspondiente al ejercicio anual terminado el 31 de diciembre de 2021
(Expresada en euros)

La Sociedad tiene abiertos a inspección todos los impuestos a los que está sujeto de los últimos cuatro ejercicios.

No existen contingencias significativas que pudieran derivarse de una revisión por las autoridades fiscales.

13. Información sobre el periodo medio de pago a proveedores. Disposición adicional tercera. “Deber de información” de la Ley 15/2010, de 5 de julio

Al 31 de diciembre de 2021 y 2020 la Sociedad no tenía saldo alguno pendiente de pago a proveedores en operaciones comerciales que acumularan un aplazamiento superior al plazo legal establecido. Por otro lado, durante los ejercicios 2021 y 2020, la Sociedad no ha realizado pagos a proveedores en operaciones comerciales que acumularan aplazamientos superiores a los legalmente establecidos.

14. Otra información

La Sociedad Gestora ha adoptado procedimientos para evitar conflictos de interés y asegurarse de que las operaciones vinculadas se realizan en interés exclusivo de la Sociedad y a precios de mercado. Los informes periódicos incluyen, según lo establecido en la Circular 4/2008 de la C.N.M.V., y sucesivas modificaciones, información sobre las operaciones vinculadas realizadas, si las hubiera.

Adicionalmente, en la Nota de “Actividad y gestión del riesgo” se indica el importe de las comisiones retrocedidas con origen en las Instituciones de Inversión Colectiva gestionadas por entidades pertenecientes al Grupo de la Sociedad Gestora, en caso de que se hubieran producido durante el ejercicio.

Respecto a la operativa que realiza con el Depositario, en la Nota de “Tesorería” se indican las cuentas que mantiene la Sociedad con éste al 31 de diciembre de 2021 y 2020.

Al tratarse de una Sociedad que por sus peculiaridades no dispone de empleados ni oficinas y que por su naturaleza está gestionada por una Sociedad Gestora de Instituciones de Inversión Colectiva, los temas relativos a la protección del medio ambiente y la seguridad y salud del trabajador aplican exclusivamente a dicha Sociedad Gestora.

Los honorarios percibidos por PricewaterhouseCoopers Auditores, S.L., por servicios de auditoría de cuentas anuales de los ejercicios 2021 y 2020, ascienden a 4 miles de euros, en ambos ejercicios.



002721029

CLASE 8.^a**Solventis EOS S.I.C.A.V., S.A.****Memoria de las cuentas anuales correspondiente al ejercicio anual terminado el 31 de diciembre de 2021**
(Expresada en euros)

Durante los ejercicios 2021 y 2020 no han existido remuneraciones a los miembros del Órgano de Administración, ni existen obligaciones contraídas en materia de pensiones y de seguros de vida respecto a los miembros del Consejo de Administración, ni anticipos o créditos concedidos a los mismos, ni se han asumido otras obligaciones por su cuenta a título de garantía.

El Consejo de Administración de la Sociedad, al 31 de diciembre de 2021, se compone de:

Descripción	2021 Hombres	2021 Mujeres	Entidad Jurídica
Consejeros	3	-	-
	3	-	-

En relación a las situaciones de conflictos de interés detalladas en el artículo 229.1 del Texto Refundido de la Ley de Sociedades de Capital, los Administradores de la Sociedad o personas vinculadas con ellos manifiestan que, al 31 de diciembre de 2021:

- No han realizado transacciones con la sociedad, sin tener en cuenta las operaciones ordinarias, hechas en condiciones estándar para los clientes y de escasa relevancia, entendiéndose por tales aquellas cuya información no sea necesaria para expresar la imagen fiel del patrimonio, de la situación financiera y de los resultados de la entidad.
- No han utilizado el nombre de la sociedad o invocado su condición de administradores para influir indebidamente en la realización de operaciones privadas.
- No han hecho uso de los activos sociales, incluida la información confidencial de la compañía, con fines privados.
- No se han aprovechado de las oportunidades de negocio de la sociedad.
- No han obtenido ventajas o remuneraciones de terceros distintos de la sociedad y su grupo asociadas al desempeño de mi cargo, salvo que se tratase de atenciones de mera cortesía



CLASE 8.^a



002721030

Solventis EOS S.I.C.A.V., S.A.

Memoria de las cuentas anuales correspondiente al ejercicio anual terminado el 31 de diciembre de 2021
(Expresada en euros)

Adicionalmente, tal y como se define en el artículo 229.1.f) de la citada Ley, la relación de miembros del Consejo de Administración que han desarrollado actividades por cuenta propia o cuenta ajena que entrañasen una competencia efectiva, sea puntual o potencial, con la Sociedad o que, de cualquier otro modo, les situasen en un conflicto permanente con los intereses de la misma, deben informarse. A 31 de diciembre de 2021 no se ha desarrollado ningún tipo de actividad por cuenta propia o ajena que entrañasen una competencia efectiva con la Sociedad.

Asimismo, según la información de la que disponen los miembros del Consejo de Administración, la cual ha sido obtenida con la mayor diligencia debida, al 31 de diciembre de 2021, las personas vinculadas a los miembros de dicho Consejo de Administración, según se definen en el artículo 231 del Texto Refundido de la Ley de Sociedades de Capital, no presentaban situaciones de conflicto de interés con la Sociedad, bien fueran estas directas o indirectas.

Por lo que hace referencia al resto de la información solicitada por la Ley de Sociedades de Capital en su artículo 260 y que no ha sido desarrollada en esta memoria, debemos indicar que la misma no es de aplicación a la Sociedad pues no se encuentra en las situaciones contempladas por los apartados correspondientes de dicho artículo.

15. Hechos Posteriores

Con posterioridad al 31 de diciembre de 2021 no han ocurrido hechos significativos dignos de mención a excepción de los que se describen a continuación:

El conflicto entre Rusia y Ucrania está provocando, entre otros efectos, un incremento del precio de determinadas materias primas y del coste de la energía, así como la activación de sanciones, embargos y restricciones hacia Rusia que afectan a la economía en general y a las empresas con operaciones con y en Rusia específicamente. La medida en la que este conflicto bélico impactará en la cartera de inversiones de la Sociedad, dependerá del desarrollo de acontecimientos futuros que no se pueden predecir fiablemente a la fecha de formulación de las presentes cuentas anuales. En todo caso, a pesar de la incertidumbre existente, los Administradores de la Sociedad estiman que, debido a la gestión de la cartera de inversiones realizada por la Sociedad Gestora, este suceso no debería tener un impacto significativo en dicha cartera.

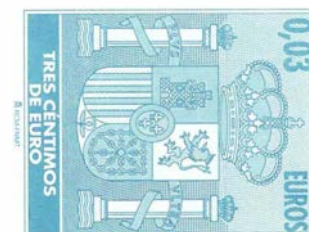
Solventis EOS S.I.C.A.V., S.A.

Anexo I. Cartera de inversiones financieras al 31 de diciembre de 2021

(Expresado en euros)

Cartera Interior	Divisa	Valoración inicial	Intereses	Valor razonable	(Minusvalía) / Plusvalía	ISIN
Acciones admitidas cotización						
ACCIONES APPLUS SERVICES SA	EUR	939 579,10	-	943 551,84	3 972,74	ES0105022000
ACCIONES LABORATORIO REIG JOFRE, S.A.	EUR	217 227,54	-	308 927,38	91 699,84	ES0165359029
ACCIONES GREENALIA	EUR	175 737,68	-	397 248,55	221 510,87	ES0105293007
ACCIONES CIE AUTOMOTIVE SA	EUR	520 837,81	-	733 083,84	212 246,03	ES0105630315
ACCIONES BBVA-BBV	EUR	602 541,69	-	559 503,00	(43 038,69)	ES0113211835
ACCIONES INDRA SISTEMAS SA	EUR	613 400,88	-	768 454,40	155 053,52	ES0118594417
ACCIONES CONSTRUCCIONES Y AUXILIAR DE FE	EUR	772 592,00	-	884 365,80	111 773,80	ES0121975009
ACCIONES ACERINOX SA	EUR	782 804,15	-	858 007,76	75 203,61	ES0132105018
ACCIONES IBERDROLA	EUR	641 525,52	-	630 793,95	(10 731,57)	ES0144580Y14
ACCIONES LABORATORIOS FARMACEUTICOS ROVI	EUR	161 971,23	-	590 252,40	428 281,17	ES0157261019
ACCIONES INTERNATIONAL CONSOLIDATED AIRL	EUR	473 913,63	-	467 604,86	(6 308,77)	ES0177542018
ACCIONES INDITEX SA	EUR	479 296,74	-	589 658,04	110 361,30	ES0148396007
TOTALES Acciones admitidas cotización		6 381 427,97	-	7 731 451,82	1 350 023,85	
TOTAL Cartera Interior		6 381 427,97	-	7 731 451,82	1 350 023,85	

CLASE 8.^a




002721031

Anexo I. Cartera de inversiones financieras al 31 de diciembre de 2021

(Expresado en euros)

Cartera Exterior	Divisa	Valoración inicial	Intereses	Valor razonable	(Minusvalía) / Plusvalía	ISIN
Acciones admitidas cotización						
ACCIONES MCPHY ENERGY SA	EUR	310 040,99	-	205 233,76	(104 807,23)	FR0011742329
ACCIONES SCHNEIDER ELECTRIC SA	EUR	705 114,63	-	1 046 142,36	341 027,73	FR0000121972
ACCIONES BANCO COMERCIAL PORTUGUES	EUR	602 291,35	-	557 901,72	(44 389,63)	PTBCP0AM0015
ACCIONES FNAC DARTY SA	EUR	626 260,63	-	605 705,00	(20 555,63)	FR0011476928
ACCIONES STELLANTIS NV	EUR	641 047,60	-	1 207 203,67	566 156,07	NL00150001Q9
ACCIONES LINDE PLC	EUR	639 208,76	-	737 460,00	98 251,24	IE00BZ12WP82
ACCIONES ITM POWER PLC	GBP	307 215,39	-	259 692,89	(47 522,50)	GB00B0130H42
ACCIONES SODEXO	EUR	698 077,92	-	767 055,24	68 977,32	FR0000121220
ACCIONES LVMH MOET-HENNESSY	EUR	609 219,87	-	619 404,00	10 184,13	FR0000121014
ACCIONES TOTAL SA (PARIS)	EUR	921 718,43	-	1 025 597,40	103 878,97	FR0000120271
ACCIONES AIR LIQUIDE	EUR	896 248,01	-	1 009 152,24	112 904,23	FR0000120073
ACCIONES INTESA SANPAOLO	EUR	590 361,55	-	576 231,60	(14 129,95)	IT0000072618
ACCIONES ACCELL GROUP EUR	EUR	848 343,93	-	991 008,00	142 664,07	NL0009767532
ACCIONES CIE DE ST GOBAIN	EUR	612 180,69	-	944 445,55	332 264,86	FR0000125007
ACCIONES WORLDLINE SA	EUR	876 422,65	-	574 152,15	(302 270,50)	FR0011981968
ACCIONES EVONIK INDUSTRIES AG	EUR	550 547,14	-	709 529,34	158 982,20	DE000EVNK013
ACCIONES SMURFIT KAPPA GROUP PLC	EUR	938 271,93	-	918 228,64	(20 043,29)	IE00B1RR8406
ACCIONES SPIE SA	EUR	817 250,90	-	925 521,92	108 271,02	FR0012757854
ACCIONES KION GROUP AG	EUR	400 286,11	-	924 181,92	523 895,81	DE000KGX8881
ACCIONES ALLIANZ SE	EUR	748 496,70	-	759 999,00	11 502,30	DE0008404005
ACCIONES ORPEA	EUR	349 845,86	-	346 321,10	(3 524,76)	FR0000184798
ACCIONES PORSCHE AG	EUR	448 301,72	-	859 682,32	411 380,60	DE000PAH0038
ACCIONES FRESenius	EUR	491 303,13	-	450 429,60	(40 873,53)	DE0005785604
ACCIONES ADIDAS AG	EUR	759 451,24	-	698 072,40	(61 378,84)	DE000A1EWWW0
ACCIONES Kingspan Group	EUR	365 574,03	-	596 190,00	230 615,97	IE0004927939
ACCIONES L OREAL SA	EUR	877 504,25	-	917 706,95	40 202,70	FR0000120321
ACCIONES ASML HOLDING NV (HOLANDA)	EUR	879 853,17	-	833 906,00	(45 947,17)	NL0010273215
ACCIONES ELIS SA	EUR	865 740,46	-	972 238,38	106 497,92	FR0012435121
ACCIONES SAP AG	EUR	1 189 099,53	-	1 250 498,80	61 399,27	DE0007164600
TOTALES Acciones admitidas cotización		19 565 278,57	-	22 288 891,95	2 723 613,38	
TOTAL Cartera Exterior		19 565 278,57	-	22 288 891,95	2 723 613,38	

CLASE 8.^a

002721032


Solventis EOS S.I.C.A.V., S.A.

Anexo II. Cartera de inversiones en derivados al 31 de diciembre de 2021

(Expresado en euros)

Descripción	Divisa	Importe Nominal Comprometido	Valor razonable	Vencimiento del contrato
Ventas al contado				
Compra de opciones "put"				
Opcion DJ EURO STOXX 50 10	EUR	3 010 000,00	42 770,00	21/01/2022
TOTALES Compra de opciones "put"		3 010 000,00	42 770,00	
TOTALES		3 010 000,00	42 770,00	

CLASE 8.^a



002721033


Solventis EOS S.I.C.A.V., S.A.

Anexo III. Cartera de inversiones financieras al 31 de diciembre de 2020

(Expresado en euros)

Cartera Interior	Divisa	Valoración inicial	Intereses	Valor razonable	(Minusvalía) / Plusvalía	ISIN
Acciones admitidas cotización						
ACCIONES INTERNATIONAL CONSOLIDATED AIRL	EUR	465 254,27	-	450 893,21	(14 361,06)	ES0177542018
ACCIONES PROSEGUR CIA DE SEGURIDAD	EUR	424 228,54	-	481 600,08	57 371,54	ES0175438003
ACCIONES GRIFOLS SA	EUR	724 631,19	-	645 219,06	(79 412,13)	ES0171996095
ACCIONES LABORATORIO REIG JOFRE, S.A.	EUR	217 227,54	-	416 009,57	198 782,03	ES0165359029
ACCIONES LABORATORIOS FARMACEUTICOS ROVI	EUR	425 625,08	-	796 544,30	370 919,22	ES0157261019
ACCIONES INDITEX SA	EUR	508 864,35	-	571 395,72	62 531,37	ES0148396007
ACCIONES IBERPAPEL GESTION SA	EUR	388 723,97	-	298 936,00	(89 787,97)	ES0147561015
ACCIONES TUBACEX SA	EUR	1 406 246,81	-	678 998,03	(727 248,78)	ES0132945017
ACCIONES CONSTRUCCIONES Y AUXILIAR DE FE	EUR	731 958,20	-	971 790,75	239 832,55	ES0121975009
ACCIONES INDRA SISTEMAS SA	EUR	430 411,53	-	395 626,40	(34 785,13)	ES0118594417
ACCIONES CIE AUTOMOTIVE SA	EUR	1 234 059,42	-	1 400 479,10	166 419,68	ES0105630315
ACCIONES GREENALIA	EUR	370 715,83	-	959 590,50	588 874,67	ES0105293007
ACCIONES PROSEGUR CASH SA	EUR	1 659 471,70	-	777 013,60	(882 458,10)	ES0105229001
ACCIONES APPLUS SERVICES SA	EUR	456 485,05	-	537 032,76	80 547,71	ES0105022000
TOTALES Acciones admitidas cotización		9 443 903,48	-	9 381 129,08	(62 774,40)	
TOTAL Cartera Interior		9 443 903,48	-	9 381 129,08	(62 774,40)	

CLASE 8.ª



002721034


Solventis EOS S.I.C.A.V., S.A.

Anexo III. Cartera de inversiones financieras al 31 de diciembre de 2020

(Expresado en euros)

Cartera Exterior	Divisa	Valoración inicial	Intereses	Valor razonable	(Minusvalía) / Plusvalía	ISIN
Acciones admitidas cotización						
ACCIONES BRODRENE HARTMANN A/S	DKK	321 484,06	-	494 748,71	173 264,65	DK0010256197
ACCIONES PSA PEUGEOT CITROEN	EUR	1 097 215,35	-	1 509 102,57	411 887,22	FR0000121501
ACCIONES ORPEA	EUR	489 125,63	-	591 094,80	101 969,17	FR0000184798
ACCIONES SBM OFFSHORE NV	EUR	1 598 557,46	-	1 659 789,34	61 231,88	NL0000360618
ACCIONES ANHEUSER BUSCH INBEV NV	EUR	970 459,82	-	1 201 542,76	231 082,94	BE0974293251
ACCIONES AMS AG	CHF	985 772,55	-	1 207 746,11	221 973,56	AT0000A18XM4
ACCIONES LNA SANTE	EUR	964 892,53	-	1 017 899,00	53 006,47	FR0004170017
ACCIONES FRESENIUS	EUR	864 105,06	-	846 821,36	(17 283,70)	DE0005785604
ACCIONES PORSCHE AG	EUR	492 509,67	-	638 391,60	145 881,93	DE000PAH0038
ACCIONES EVONIK INDUSTRIES AG	EUR	583 926,35	-	705 232,44	121 306,09	DE000EVNK013
ACCIONES AIR LIQUIDE	EUR	561 894,52	-	550 962,00	(10 932,52)	FR0000120073
ACCIONES H.Lundbeck A/S	DKK	370 441,37	-	422 512,31	52 070,94	DK0010287234
ACCIONES BMW	EUR	580 044,66	-	673 689,21	93 644,55	DE0005190003
ACCIONES ATALAYA MINING PLC	GBP	668 918,45	-	817 540,98	148 622,53	CY0106002112
ACCIONES STABILUS SA	EUR	806 925,13	-	1 037 965,30	231 040,17	LU1066226637
ACCIONES INTERTRUST NV	EUR	632 353,29	-	554 519,88	(77 833,41)	NL0010937058
ACCIONES ELIS SA	EUR	941 619,36	-	916 440,31	(25 179,05)	FR0012435121
ACCIONES EDP RENOVAVEIS SA	EUR	578 326,09	-	954 841,20	376 515,11	ES0127797019
ACCIONES SCHNEIDER ELECTRIC SA	EUR	727 111,02	-	755 937,00	28 825,98	FR0000121972
ACCIONES GROUPE DANONE	EUR	444 856,44	-	419 811,84	(25 044,60)	FR0000120644
ACCIONES CIE DE ST GOBAIN	EUR	603 821,64	-	595 237,50	(8 584,14)	FR0000125007
ACCIONES ROCHE HOLDING	CHF	385 440,71	-	399 540,15	14 099,44	CH0012032048
ACCIONES KION GROUP AG	EUR	534 759,51	-	910 634,52	375 875,01	DE000KGX8881
TOTALES Acciones admitidas cotización		16 204 560,67	-	18 882 000,89	2 677 440,22	
TOTAL Cartera Exterior		16 204 560,67	-	18 882 000,89	2 677 440,22	

CLASE 8.^a



002721035


Solventis EOS S.I.C.A.V., S.A.

Anexo IV. Cartera de inversiones en derivados al 31 de diciembre de 2020

(Expresado en euros)

Descripción	Divisa	Importe Nominal Comprometido	Valor razonable	Vencimiento del contrato
Futuros comprados				
Futuro DJ EURO STOXX 50 10	EUR	1 580 175,00	1 597 500,00	19/03/2021
TOTALES Futuros comprados		1 580 175,00	1 597 500,00	
Ventas al contado				
Compra de opciones "put"				
Otras ventas a plazo				
Forward divisa DKK/EUR FISICA	DKK	4 288,14	4 287,82	4/01/2021
TOTALES Otras ventas a plazo		4 288,14	4 287,82	
TOTALES		1 584 463,14	1 601 787,82	

CLASE 8.^a



002721036



CLASE 8.^a
IMPRESIONES



002721037

Solventis EOS S.I.C.A.V., S.A.

Informe de gestión del ejercicio 2021

1. Situación de los Mercados.

Después del difícil año 2020, las economías fueron recuperándose en el primer semestre del 2021. Las autoridades monetarias siguieron reforzando sus mensajes con el refuerzo de los estímulos a través por ejemplo del plan de inversiones en infraestructuras, o el de recuperación lanzado por la UE. A todos estos inputs positivos se le añadió tanto la aceleración en la campaña de vacunación del COVID-19, como que el mes de junio se convirtiera en un punto de inflexión en lo que a restricciones se refiere.

Los datos macroeconómicos indican una expansión fuerte en USA - el ISM Manufacturero registró máximos multianuales y el World Bank previó que el PIB americano aumentaría un 6.8% en el 2021. Por otro lado, los indicadores de inflación se dispararon (el IPC en junio al 5.4% y/y), debido a los problemas de las cadenas de suministro, la escasez de los semiconductores y la reticencia de los americanos a volver al mercado laboral. La primera mitad del año fue marcada por un intenso debate sobre la temporalidad de esta presión inflacionista.

Entidades como el BCE o la FED dejaron claro que no darían pasos en falso reduciendo la compra de activos antes de tiempo. En Europa, la recuperación fue más gradual, aunque destacamos que después del primer trimestre decepcionante, la campaña de vacunación europea aceleró, hasta superar un 50% de la población vacunada a finales de junio. El World Bank estimó que el PIB europeo aumentaría un 4,2% en el 2021.

El FMI estimó que el PIB español aumentaría un 6.4% este año – por encima de la media europea, pero por debajo del crecimiento americano. La economía española estaba muy afectada por la falta del turismo: los aeropuertos de la red de Aena cerraron el mes de junio con 9 millones de pasajeros, un 66% menos que en el mismo mes del año 2019.

Si bien en el primer trimestre observamos una salida de la deuda gubernamental y una fuerte rotación hacia los sectores cíclicos en renta variable, en el segundo trimestre los mercados se adaptaron al mensaje de la FED: la inflación parecía transitoria y cualquier reducción de las compras de activos sería muy paulatina.

La rentabilidad del bono estadounidense a 10 años empezó el año en 0,91%, llegando a finales de marzo al máximo del periodo y situándose en 1,74%, a cierre del primer semestre la curva de rentabilidades se situó en el 1.47% haciendo una corrección de 27 puntos básicos. La rentabilidad del bono a 10 años alemán aumentaba en más de 36 puntos básicos pasando de -0,57% a -0,21%, llegando a mediados de mayo a una rentabilidad del -0,10%.



CLASE 8.^a
ECONOMÍA



002721038

Solventis EOS S.I.C.A.V., S.A.

Informe de gestión del ejercicio 2021

Los diferenciales de crédito cerraron el semestre en mínimos multianuales, con el Itraxx Europe 5 años, índice de referencia para el crédito con grado de inversión, en +46pb (desde los +48pb. de cierre de diciembre) y el Xover, la referencia para la deuda de alto rendimiento, en +232 pb (desde los +240 pb.).

La mayoría de las bolsas cerraron el primer semestre con retornos de doble dígito, con las acciones tipo growth haciéndolo mejor. El EuroStoxx 50 subió un 16.6%, el S&P 500 un 15.2% y el Nasdaq un 13.3%. El Ibex cerró el primer semestre con una subida del 9.2%. La mejora en las perspectivas económicas también se reflejaron en activos como el petróleo: el brent se revalorizó un 45% para terminar el semestre a \$75 por barril. El oro creció un 6.5%, situándose a \$1,770 por onza. Por último, el eurodólar registró una caída del 3.1%.

Las claves que han predominado tanto en esta segunda parte del año como en 2021 han sido: COVID y el proceso de vacunación a nivel mundial, los estímulos o el inicio de la normalización de la política monetaria por parte de los bancos centrales y la inflación. A estos conceptos, le podemos añadir cuestiones que están directamente relacionadas con los puntos anteriores, como los cuellos de botella en la industria, el boom de los precios del gas natural o las limitaciones de la oferta de crudo por parte de la OPEP. Otros aspectos relevantes en esta segunda parte del año, serían el cambio de gobierno en Alemania o la política económica en Turquía, o las restricciones regulatorias en China.

Como en semestres anteriores, la evolución del COVID-19 ha marcado el devenir económico de este periodo. En la última parte del año, con la llegada de la nueva variante ómicron se incrementaron las restricciones con el objetivo de reducir la transmisibilidad que acabaron pasando factura a nivel económico en la Eurozona. Esta nueva variante se sumó a los obstáculos que tanto los cuellos de botella como la escasez de trabajadores estaban poniendo a la actividad económica. Si bien es cierto que el COVID-19 siguió distorsionando la actividad económica en 2021, este segundo semestre ha sido la confirmación del desarrollo exitoso de las vacunas, y de la rápida administración en el mundo desarrollado marcando un punto de inflexión.

El posicionamiento de los Bancos Centrales en la recta final de 2021 contrastaba con la extrema generosidad que se proyectaba justo en el arranque del ejercicio. En EE.UU., la FED empezó a preocuparse por las tensiones observadas en las expectativas de precios y salarios o ante la escasez de trabajadores, cuestiones decisivas para dotar de un carácter más duradero las elevadas tasas de inflación y eliminar la palabra transitoriedad. La FED en las últimas reuniones del año aceleró hacia la normalización monetaria, anunciando la finalización del programa de compras en marzo de 2022, sin descartar en el corto plazo subidas de tipos o reducciones de balance. Por su parte, el BCE empezó a preparar el terreno anunciando una reducción de las compras netas de activos en el marco del PEPP soportado por un contexto de elevadas tasas de inflación, llegando a su fin en marzo del 2022.



CLASE 8.^a



002721039

Solventis EOS S.I.C.A.V., S.A.

Informe de gestión del ejercicio 2021

A nivel político en Europa, se produjo el cambio de gobierno en Alemania donde la coalición entre los socialdemócratas, el partido verde y los liberales desplazaron del poder a la CDU/CSU. También vivimos un gran impulso de confianza en Italia que provocó el nombramiento de Draghi como primer ministro del país.

China, fue otro de los protagonistas del 2021. El riesgo regulatorio por parte de las autoridades sobre determinados sectores tuvo impacto tanto a nivel económico como en la confianza del mercado. El sector tecnológico, el educativo, la industria de los videojuegos o los juegos de azar fueron los más penalizados.

Durante la segunda parte del año, se cuestionaron los mecanismos utilizados por las compañías chinas para cotizar en el exterior o se desencadenó la crisis de Evergrande, cuyas dificultades para hacer frente a sus obligaciones fueron titulares recurrentes.

En conjunto, el 2021 ha sido un año de recuperación económica. Un escenario de recuperación que ha sido posible en gran parte por una demanda estimulada por las instituciones, y que ha dado paso a una preocupación creciente hacia la inflación, ya que esta alcanzó cifras no vistas en décadas. En EE.UU. la inflación se situó en el 7,0% y la inflación subyacente 5,5%. En la Eurozona, el retraso de la vacunación y los cuellos de botella situaron la inflación cerca del 5% y la subyacente en 2,6%.

En clave de mercados, aunque la FED acelerase el ritmo en la última parte del año, la prudencia comunicativa en buena parte del año permitió que asistiéramos a una concatenación de máximos históricos en el S&P500, revalorizándose un 26,9%, mientras que el Nasdaq lo hacía en un 21,4%. En el caso de la rentabilidad del Bono americano a 10 años, acabó el año en 1,51%, frente al 0,92% que empezaba el año. En Europa, el Stoxx600 también cosechó nuevos máximos históricos y se revalorizó un 22,25%, ayudado por la laxitud del BCE que se observó en la rentabilidad del Bono alemán a 10 años que se situó en el -0,18% al finalizar el 2021. En China, la acción de las autoridades fue el principal responsable del mal año para el índice bursátil CSI 300, que perdió un -5,2% en 2021, y casi el -17% desde los máximos del año en febrero.

2. Rentabilidad, Patrimonio y Accionistas de la SICAV.

La Rentabilidad obtenida por la IIC en el ejercicio 2021 ha sido de 10,81%. El valor liquidativo a cierre del ejercicio 2020 era de 17,54 euros/acción, siendo a cierre del ejercicio 2021 de 19,43 euros/acción.

El Patrimonio de la IIC ha disminuido un 0,09%. Pasando de 30.224.408,09 euros a 31 de diciembre de 2020 a 30.196.245,27 euros a 31 de diciembre de 2021.

La IIC ha cerrado el año 2021 con 504 accionistas titulares de 1.553.998,00 acciones. El número de accionistas ha aumentado desde los 502 observables a cierre de 2020.



CLASE 8.^a



002721040

Solventis EOS S.I.C.A.V., S.A.

Informe de gestión del ejercicio 2021

3. Inversiones/Cambios Realizados en la Cartera.

3.1. Renta Variable.-

El peso de la renta variable a cierre del 1er semestre es de 96,31%.

A cierre del 1er semestre, las 5 compañías con más peso en cartera son:

	%
Fiat Chrysler Automobiles NV	6,09
Elis SA	4,58
Laboratorios Farmaceuticos Rovi	3,85
Construcciones y Auxiliar de F	3,66
KION Group AG	3,61

El peso de la renta variable a cierre del ejercicio 2021 es de 98,99%

Las 5 compañías con más peso en cartera son:

	%
SAP SE	4,04
FIAT Chrysler Automobiles NV	3,90
Schneider Electric SE	3,38
TOTAL SA	3,31
Air Liquide SA	3,26

Los cambios en la cartera durante el ejercicio 2021:

Durante el período de referencia se decidió progresivamente sesgar la cartera hacia un escenario macroeconómico de recuperación sostenible, esperando que compañías de calidad que habían quedado rezagadas con grandes márgenes de valoración reaccionaran positivamente ante la vuelta de la actividad económica gracias al despliegue de vacunas, la aceleración económica soportada por los bajos niveles del año anterior y los planes de ayudas europeos y USA.

3.2. Derivados.-

A cierre del ejercicio, la SICAV mantenía las siguientes posiciones en productos derivados:

- PUT XEUR - EUROSTOXX 4300 (21/01/2022)

El apalancamiento en derivados de la IIC equivale al 4,8% del patrimonio.



CLASE 8.^a



002721041

Solventis EOS S.I.C.A.V., S.A.

Informe de gestión del ejercicio 2021

3.3. Inversiones en otras IIC.-

Al final del ejercicio la SICAV no mantiene exposición en otras IIC.

3.4. Renta Fija.-

Al final del ejercicio la SICAV no mantiene exposición en Renta Fija.

4. Posicionamiento/Riesgo Actual.

El mayor riesgo al que ha estado expuesta la SICAV a lo largo del ejercicio 2021 es el riesgo de fluctuación del mercado de renta variable ya que, a cierre del periodo de referencia, se encuentra invertida en un 98,99% en Renta Variable, 94,2% incluyendo la posición en derivados.

Al final del ejercicio 2021, las inversiones denominadas en divisa no euro alcanzaron alrededor del 0,84% del patrimonio.

5. Resumen Perspectivas de Mercados y su Evolución previsible.

En los próximos meses deberemos seguir con especial atención el comportamiento de la inflación y la evolución de sus componentes, así como las decisiones que se siguen tomando tanto por parte del BCE como por la FED en el proceso de endurecimiento de las políticas monetarias. Adicionalmente, deberemos seguir con especial atención el comportamiento de las curvas de rendimientos de los bonos soberanos, así como el comportamiento de los spreads de deuda tanto para la parte Investment Grade como para la deuda high yield.

Los retornos en renta fija europea siguen siendo bajos e incluso en algún caso negativos. Aquí nos vamos a refugiar en retorno absoluto de baja volatilidad (concretamente en estrategias long/short market neutral), también en bonos convertibles y en deuda corporativa tanto de alta como de baja calidad crediticia. Mantenemos duraciones cortas en línea con las expectativas de un aumento de la curva de tipos.

El entorno actual favorece a los activos de riesgo: destacamos los datos macro sólidos, otra temporada de resultados empresariales muy sólida, un estímulo fiscal y monetario a niveles sin precedentes y el avance de la campaña de vacunación. Otro catalizador en los próximos meses puede ser el consumo: existe mucha demanda acumulada en los ahorros, que deberían disminuir una vez suba la confianza del consumidor.



CLASE 8.^a



002721042

Solventis EOS S.I.C.A.V., S.A.

Informe de gestión del ejercicio 2021

En cuanto a los riesgos, los próximos meses deberemos seguir con especial atención al comportamiento de la inflación y la temporalidad de sus componentes, así como las decisiones que se tomen tanto por parte del BCE como por la FED en términos de política monetaria. Por otro lado, la sostenibilidad de la recuperación depende de la evolución de la pandemia.

6. Exposición fiel del negocio y actividades principales

Las inversiones subyacentes a este producto financiero no tienen en cuenta los criterios de la UE para las actividades económicas medioambientalmente sostenibles.

7. Uso de instrumentos financieros

Dada su actividad, el uso de instrumentos financieros por la Sociedad, tal y como se describe en la memoria adjunta, está destinado a la consecución de su objeto social, ajustando sus objetivos y políticas de gestión de los riesgos de mercado, crédito, y liquidez de acuerdo a los límites y coeficientes establecidos por la Ley 35/2003, de 4 de noviembre, y sucesivas modificaciones, de Instituciones de Inversión Colectiva y desarrollados por el Real Decreto 1082/2012, de 13 de julio, y sucesivas modificaciones, por el que se reglamenta dicha Ley y las correspondientes Circulares emitidas por la Comisión Nacional del Mercado de Valores.

8. Gastos de I+D y Medioambiente

A lo largo del ejercicio 2021 no ha existido actividad en materia de investigación y desarrollo.

En la contabilidad de la Sociedad correspondiente a las cuentas anuales del ejercicio 2021 no existe ninguna partida que deba ser incluida en el documento aparte de información medioambiental.

9. Periodo medio de pago a proveedores

Durante el ejercicio 2021, la Sociedad no ha realizado pagos que acumularan aplazamientos superiores a los legalmente establecidos diferentes a los descritos en la memoria de las Cuentas Anuales. Asimismo, al cierre del ejercicio 2021, la Sociedad no tiene saldo alguno pendiente de pago que acumule un aplazamiento superior al plazo legal establecido.



CLASE 8.^a



002721043

Solventis EOS S.I.C.A.V., S.A.

Informe de gestión del ejercicio 2021

10. Acciones propias

La Sociedad no ha realizado ninguna clase de negocio sobre sus acciones propias a lo largo del pasado ejercicio 2021, distinto al previsto en su objeto social exclusivo como Institución de Inversión Colectiva sujeta a la Ley 35/2003 y sucesivas modificaciones, reguladora de las Instituciones de Inversión Colectiva y a la Orden del Ministerio de Economía y Hacienda de 6 de julio de 1993, sobre normas de funcionamiento de las Sociedades de Inversión Colectiva de Capital Variable. En la memoria se señala el movimiento de acciones propias que ha tenido lugar durante el ejercicio 2021.

11. Acontecimientos posteriores al cierre al 31 de diciembre de 2021

Desde el cierre del ejercicio al 31 de diciembre de 2021 hasta la fecha de este informe de gestión, no se han producido hechos posteriores de especial relevancia que no se señalen en la memoria.



002721044

CLASE 8.^a

Solventis EOS S.I.C.A.V., S.A.

Formulación de las cuentas anuales e informe de gestión

Reunidos los Administradores de Solventis EOS S.I.C.A.V., S.A., en fecha 31 de marzo de 2022, y en cumplimiento de la legislación vigente, proceden a formular las cuentas anuales y el informe de gestión del ejercicio anual terminado el 31 de diciembre de 2021, las cuales vienen constituidas por los documentos anexos que preceden a este escrito:

- a) Balance, Cuenta de pérdidas y ganancias y Estado de cambios en el patrimonio neto correspondientes al ejercicio anual terminado el 31 de diciembre de 2021.
- b) Memoria de las cuentas anuales correspondiente al ejercicio anual terminado el 31 de diciembre de 2021.
- c) Informe de gestión del ejercicio 2021.

FIRMANTES:

D. Gustavo Twose Garçon
Presidente

D. Santiago Ferrán Priestley
Consejero

D. Jorge Garçon Rebes
Consejero

