

Solventis Aura Iberian Equity, F.I.

Informe de auditoría
Cuentas anuales al 31 de diciembre de 2021
Informe de gestión

Informe de auditoría de cuentas anuales emitido por un auditor independiente

A los partícipes de Solventis Aura Iberian Equity, F.I. por encargo de los administradores de Solventis S.G.I.I.C., S.A. (la Sociedad gestora):

Opinión

Hemos auditado las cuentas anuales de Solventis Aura Iberian Equity, F.I. (el Fondo), que comprenden el balance a 31 de diciembre de 2021, la cuenta de pérdidas y ganancias, el estado de cambios en el patrimonio neto y la memoria correspondientes al ejercicio terminado en dicha fecha.

En nuestra opinión, las cuentas anuales adjuntas expresan, en todos los aspectos significativos, la imagen fiel del patrimonio y de la situación financiera del Fondo a 31 de diciembre de 2021, así como de sus resultados correspondientes al ejercicio terminado en dicha fecha, de conformidad con el marco normativo de información financiera que resulta de aplicación (que se identifica en la nota 2 de la memoria) y, en particular, con los principios y criterios contables contenidos en el mismo.

Fundamento de la opinión

Hemos llevado a cabo nuestra auditoría de conformidad con la normativa reguladora de la actividad de auditoría de cuentas vigente en España. Nuestras responsabilidades de acuerdo con dichas normas se describen más adelante en la sección *Responsabilidades del auditor en relación con la auditoría de las cuentas anuales* de nuestro informe.

Somos independientes del Fondo de conformidad con los requerimientos de ética, incluidos los de independencia, que son aplicables a nuestra auditoría de las cuentas anuales en España según lo exigido por la normativa reguladora de la actividad de auditoría de cuentas. En este sentido, no hemos prestado servicios distintos a los de la auditoría de cuentas ni han concurrido situaciones o circunstancias que, de acuerdo con lo establecido en la citada normativa reguladora, hayan afectado a la necesaria independencia de modo que se haya visto comprometida.

Consideramos que la evidencia de auditoría que hemos obtenido proporciona una base suficiente y adecuada para nuestra opinión.

Aspectos más relevantes de la auditoría

Los aspectos más relevantes de la auditoría son aquellos que, según nuestro juicio profesional, han sido considerados como los riesgos de incorrección material más significativos en nuestra auditoría de las cuentas anuales del periodo actual. Estos riesgos han sido tratados en el contexto de nuestra auditoría de las cuentas anuales en su conjunto, y en la formación de nuestra opinión sobre éstas, y no expresamos una opinión por separado sobre esos riesgos.

Aspectos más relevantes de la auditoría**Modo en el que se han tratado en la auditoría****Cartera de inversiones financieras**

De conformidad con la legislación vigente, el objeto social de las Instituciones de Inversión Colectiva es la captación de fondos, bienes o derechos del público para gestionarlos e invertirlos en bienes, derechos, valores u otros instrumentos, financieros o no, siempre que el rendimiento del inversor se establezca en función de los resultados colectivos.

De acuerdo con la actividad anteriormente descrita, el Patrimonio Neto del Fondo, está fundamentalmente invertido en instrumentos financieros. La política contable aplicable a la cartera de inversiones financieras del Fondo, se encuentra descrita en la nota 3 de la memoria adjunta y en la nota 6 de la misma, se detalla la cartera de inversiones financieras a 31 de diciembre de 2021.

Identificamos esta área como el aspecto más relevante a considerar en la auditoría del Fondo, por la repercusión que la cartera de inversiones financieras tiene en el cálculo diario de su Patrimonio Neto y, por tanto, del valor liquidativo del mismo.

El Fondo mantiene un contrato de gestión con Solventis S.G.I.I.C., S.A., como Sociedad gestora. Hemos obtenido un entendimiento de los procedimientos y criterios empleados por la Sociedad gestora, en la determinación del valor razonable de los instrumentos financieros del Fondo, al objeto de considerar que los anteriores son adecuados y se aplican de manera consistente para todos los activos en cartera de inversiones financieras del Fondo.

Adicionalmente, hemos realizado procedimientos sobre la cartera de inversiones financieras del Fondo, entre los que destacan los siguientes:

Obtención de confirmaciones de la Entidad Depositaria de los títulos

Solicitamos a la Entidad Depositaria, en el desarrollo de sus funciones de vigilancia, supervisión, custodia y administración para el Fondo, las confirmaciones relativas a la existencia de la totalidad de los títulos recogidos en la cartera de inversiones financieras del Fondo al 31 de diciembre de 2021, sin encontrar excepciones o diferencias significativas entre la respuesta recibida de la Entidad Depositaria y los registros contables del Fondo, proporcionados por la Sociedad gestora del mismo.

Valoración de la cartera de inversiones financieras

Comprobamos la valoración de la totalidad de los títulos líquidos negociados en mercados organizados que se encuentran en la cartera de inversiones financieras del Fondo al 31 de diciembre de 2021, mediante la re-ejecución de los cálculos realizados por la Sociedad gestora y utilizando para ello valores fiables de mercado a la fecha de análisis.

Dichas re-ejecuciones reflejan que las diferencias en las valoraciones obtenidas respecto a las valoraciones registradas en la contabilidad del Fondo, no son significativas.

Otra información: Informe de gestión

La otra información comprende exclusivamente el informe de gestión del ejercicio 2021, cuya formulación es responsabilidad de los administradores de la Sociedad gestora y no forma parte integrante de las cuentas anuales.

Nuestra opinión de auditoría sobre las cuentas anuales no cubre el informe de gestión. Nuestra responsabilidad sobre el informe de gestión, de conformidad con lo exigido por la normativa reguladora de la actividad de auditoría de cuentas, consiste en evaluar e informar sobre la concordancia del informe de gestión con las cuentas anuales, a partir del conocimiento de la entidad obtenido en la realización de la auditoría de las citadas cuentas, así como en evaluar e informar de si el contenido y presentación del informe de gestión son conformes a la normativa que resulta de aplicación. Si, basándonos en el trabajo que hemos realizado, concluimos que existen incorrecciones materiales, estamos obligados a informar de ello.

Sobre la base del trabajo realizado, según lo descrito en el párrafo anterior, la información que contiene el informe de gestión concuerda con la de las cuentas anuales del ejercicio 2021 y su contenido y presentación son conformes a la normativa que resulta de aplicación.

Responsabilidad de los administradores de la Sociedad gestora en relación con las cuentas anuales

Los administradores de la Sociedad gestora son responsables de formular las cuentas anuales adjuntas, de forma que expresen la imagen fiel del patrimonio, de la situación financiera y de los resultados del Fondo, de conformidad con el marco normativo de información financiera aplicable a la entidad en España, y del control interno que consideren necesario para permitir la preparación de cuentas anuales libres de incorrección material, debida a fraude o error.

En la preparación de las cuentas anuales, los administradores de la Sociedad gestora son responsables de la valoración de la capacidad del Fondo para continuar como empresa en funcionamiento, revelando, según corresponda, las cuestiones relacionadas con empresa en funcionamiento y utilizando el principio contable de empresa en funcionamiento excepto si los citados administradores tienen intención de liquidar el Fondo o de cesar sus operaciones, o bien no exista otra alternativa realista.

Responsabilidades del auditor en relación con la auditoría de las cuentas anuales

Nuestros objetivos son obtener una seguridad razonable de que las cuentas anuales en su conjunto están libres de incorrección material, debida a fraude o error, y emitir un informe de auditoría que contiene nuestra opinión.

Seguridad razonable es un alto grado de seguridad, pero no garantiza que una auditoría realizada de conformidad con la normativa reguladora de la actividad de auditoría de cuentas vigente en España siempre detecte una incorrección material cuando existe. Las incorrecciones pueden deberse a fraude o error y se consideran materiales si, individualmente o de forma agregada, puede preverse razonablemente que influyan en las decisiones económicas que los usuarios toman basándose en las cuentas anuales.

Como parte de una auditoría de conformidad con la normativa reguladora de la actividad de auditoría de cuentas vigente en España, aplicamos nuestro juicio profesional y mantenemos una actitud de escepticismo profesional durante toda la auditoría. También:

- Identificamos y valoramos los riesgos de incorrección material en las cuentas anuales, debida a fraude o error, diseñamos y aplicamos procedimientos de auditoría para responder a dichos riesgos y obtenemos evidencia de auditoría suficiente y adecuada para proporcionar una base para nuestra opinión. El riesgo de no detectar una incorrección material debida a fraude es más elevado que en el caso de una incorrección material debida a error, ya que el fraude puede implicar colusión, falsificación, omisiones deliberadas, manifestaciones intencionadamente erróneas, o la elusión del control interno.
- Obtenemos conocimiento del control interno relevante para la auditoría con el fin de diseñar procedimientos de auditoría que sean adecuados en función de las circunstancias, y no con la finalidad de expresar una opinión sobre la eficacia del control interno de la entidad.
- Evaluamos si las políticas contables aplicadas son adecuadas y la razonabilidad de las estimaciones contables y la correspondiente información revelada por los administradores de la Sociedad gestora.
- Concluimos sobre si es adecuada la utilización, por los administradores de la Sociedad gestora, del principio contable de empresa en funcionamiento y, basándonos en la evidencia de auditoría obtenida, concluimos sobre si existe o no una incertidumbre material relacionada con hechos o con condiciones que pueden generar dudas significativas sobre la capacidad del Fondo para continuar como empresa en funcionamiento. Si concluimos que existe una incertidumbre material, se requiere que llamemos la atención en nuestro informe de auditoría sobre la correspondiente información revelada en las cuentas anuales o, si dichas revelaciones no son adecuadas, que expresemos una opinión modificada. Nuestras conclusiones se basan en la evidencia de auditoría obtenida hasta la fecha de nuestro informe de auditoría. Sin embargo, los hechos o condiciones futuros pueden ser la causa de que el Fondo deje de ser una empresa en funcionamiento.
- Evaluamos la presentación global, la estructura y el contenido de las cuentas anuales, incluida la información revelada, y si las cuentas anuales representan las transacciones y hechos subyacentes de un modo que logran expresar la imagen fiel.

Nos comunicamos con los administradores de la Sociedad gestora en relación con, entre otras cuestiones, el alcance y el momento de realización de la auditoría planificados y los hallazgos significativos de la auditoría, así como cualquier deficiencia significativa del control interno que identificamos en el transcurso de la auditoría.



Solventis Aura Iberian Equity, F.I.

Entre los riesgos significativos que han sido objeto de comunicación a los administradores de la Sociedad gestora, determinamos los que han sido de la mayor significatividad en la auditoría de las cuentas anuales del periodo actual y que son, en consecuencia, los riesgos considerados más significativos.

Describimos esos riesgos en nuestro informe de auditoría salvo que las disposiciones legales o reglamentarias prohíban revelar públicamente la cuestión.

PricewaterhouseCoopers Auditores, S.L. (S0242)

Raúl Luño Biarge (21641)

28 de abril de 2022



**PricewaterhouseCoopers
Auditores, S.L.**

2022 Núm. 20/22/03114

SELLO CORPORATIVO: 96,00 EUR

Informe de auditoría de cuentas sujeto
a la normativa de auditoría de cuentas
española o internacional

Solventis Aura Iberian Equity, F.I.

Cuentas anuales al 31 de diciembre de 2021 e
Informe de gestión del ejercicio 2021



CLASE 8.^a



005603945

Solventis Aura Iberian Equity, F.I.

Balance al 31 de diciembre de 2021

(Expresado en euros)

ACTIVO	2021	2020
Activo no corriente	-	-
Inmovilizado intangible	-	-
Inmovilizado material	-	-
Bienes inmuebles de uso propio	-	-
Mobiliario y enseres	-	-
Activos por impuesto diferido	-	-
Activo corriente	4 721 980,53	3 650 358,62
Deudores	26 717,64	45 881,85
Cartera de inversiones financieras	4 686 149,90	3 440 451,06
Cartera interior	4 424 591,01	3 107 415,86
Valores representativos de deuda	-	-
Instrumentos de patrimonio	4 413 041,01	3 107 415,86
Instituciones de Inversión Colectiva	-	-
Depósitos en Entidades de Crédito	-	-
Derivados	11 550,00	-
Otros	-	-
Cartera exterior	261 558,89	333 035,20
Valores representativos de deuda	-	-
Instrumentos de patrimonio	261 558,89	333 035,20
Instituciones de Inversión Colectiva	-	-
Depósitos en Entidades de Crédito	-	-
Derivados	-	-
Otros	-	-
Intereses de la cartera de inversión	-	-
Inversiones morosas, dudosas o en litigio	-	-
Periodificaciones	-	-
Tesorería	9 112,99	164 025,71
TOTAL ACTIVO	4 721 980,53	3 650 358,62

Las Notas 1 a 13, descritas en la memoria adjunta, forman parte integrante del balance al 31 de diciembre de 2021.



005603946

CLASE 8.^a**Solventis Aura Iberian Equity, F.I.****Balance al 31 de diciembre de 2021**

(Expresado en euros)

PATRIMONIO Y PASIVO	2021	2020
Patrimonio atribuido a partícipes o accionistas	4 682 086,14	3 617 854,97
Fondos reembolsables atribuidos a partícipes o accionistas	4 682 086,14	3 617 854,97
Capital	-	-
Partícipes	4 381 534,93	3 362 677,54
Prima de emisión	-	-
Reservas	-	-
(Acciones propias)	-	-
Resultados de ejercicios anteriores	-	-
Otras aportaciones de socios	-	-
Resultado del ejercicio	300 551,21	255 177,43
(Dividendo a cuenta)	-	-
Ajustes por cambios de valor en inmovilizado material de uso propio	-	-
Otro patrimonio atribuido	-	-
Pasivo no corriente	-	-
Provisiones a largo plazo	-	-
Deudas a largo plazo	-	-
Pasivos por impuesto diferido	-	-
Pasivo corriente	39 894,39	32 503,65
Provisiones a corto plazo	-	-
Deudas a corto plazo	-	-
Acreedores	39 894,39	30 071,65
Pasivos financieros	-	-
Derivados	-	2 432,00
Periodificaciones	-	-
TOTAL PATRIMONIO Y PASIVO	4 721 980,53	3 650 358,62
CUENTAS DE ORDEN	2021	2020
Cuentas de compromiso	652 500,00	326 360,00
Compromisos por operaciones largas de derivados	-	326 360,00
Compromisos por operaciones cortas de derivados	652 500,00	-
Otras cuentas de orden	-	-
Valores cedidos en préstamo por la IIC	-	-
Valores aportados como garantía por la IIC	-	-
Valores recibidos en garantía por la IIC	-	-
Capital nominal no suscrito ni en circulación	-	-
Pérdidas fiscales a compensar	-	-
Otros	-	-
TOTAL CUENTAS DE ORDEN	652 500,00	326 360,00

Las Notas 1 a 13, descritas en la memoria adjunta, forman parte integrante del balance al 31 de diciembre de 2021.



CLASE 8.^a



005603947

Solventis Aura Iberian Equity, F.I.

Cuenta de pérdidas y ganancias correspondiente al ejercicio anual terminado el 31 de diciembre de 2021 (Expresada en euros)

	2021	2020
Comisiones de descuento por suscripciones y/o reembolsos	-	-
Comisiones retrocedidas a la Institución de Inversión Colectiva	-	-
Gastos de personal	-	-
Otros gastos de explotación	(99 139,76)	(49 105,55)
Comisión de gestión	(86 097,89)	(39 263,20)
Comisión de depositario	(4 137,11)	(1 166,61)
Ingreso/gasto por compensación compartimento	-	-
Otros	(8 904,76)	(8 675,74)
Amortización del inmovilizado material	-	-
Excesos de provisiones	-	-
Deterioro y resultados por enajenaciones de inmovilizado	-	-
Resultado de explotación	(99 139,76)	(49 105,55)
Ingresos financieros	105 728,90	29 705,25
Gastos financieros	(3 490,14)	(984,03)
Variación del valor razonable en instrumentos financieros	168 582,65	353 086,38
Por operaciones de la cartera interior	192 847,67	279 868,21
Por operaciones de la cartera exterior	(15 630,27)	73 218,17
Por operaciones con derivados	(8 634,75)	-
Otros	-	-
Diferencias de cambio	3,17	(0,17)
Deterioro y resultado por enajenaciones de instrumentos financieros	131 913,00	(74 941,43)
Deterioros	-	-
Resultados por operaciones de la cartera interior	60 367,35	(22 925,23)
Resultados por operaciones de la cartera exterior	16 459,85	9 103,43
Resultados por operaciones con derivados	55 085,80	(61 119,63)
Otros	-	-
Resultado financiero	402 737,58	306 866,00
Resultado antes de impuestos	303 597,82	257 760,45
Impuesto sobre beneficios	(3 046,61)	(2 583,02)
RESULTADO DEL EJERCICIO	300 551,21	255 177,43

Las Notas 1 a 13, descritas en la memoria adjunta, forman parte integrante de la cuenta de pérdidas y ganancias correspondiente al ejercicio anual terminado el 31 de diciembre de 2021.

Solventis Aura Iberian Equity, F.I.

Estado de cambios en el patrimonio neto correspondiente al ejercicio anual terminado el 31 de diciembre de 2021 (Expresado en euros)

Al 31 de diciembre de 2021


A) Estado de ingresos y gastos reconocidos

Resultado de la cuenta de pérdidas y ganancias	300 551,21
Total ingresos y gastos imputados directamente en el patrimonio atribuido a partícipes y accionistas	-
Total transferencias a la cuenta de pérdidas y ganancias	-
Total de ingresos y gastos reconocidos	300 551,21

B) Estado total de cambios en el patrimonio neto

	Participes	Reservas	Resultados de ejercicios anteriores	Resultado del ejercicio	(Dividendo a cuenta)	Otro patrimonio atribuido	Total
Saldos al 31 de diciembre de 2020	3 362 677,54	-	-	255 177,43	-	-	3 617 854,97
Ajustes por cambios de criterio	-	-	-	-	-	-	-
Ajustes por errores	-	-	-	-	-	-	-
Saldo ajustado	3 362 677,54	-	-	255 177,43	-	-	3 617 854,97
Total ingresos y gastos reconocidos	-	-	-	(255 177,43)	-	-	(255 177,43)
Aplicación del resultado del ejercicio	255 177,43	-	-	300 551,21	-	-	555 728,64
Operaciones con partícipes							
Suscripciones	3 641 460,93	-	-	-	-	-	3 641 460,93
Reembolsos	(2 877 780,97)	-	-	-	-	-	(2 877 780,97)
Otras variaciones del patrimonio	-	-	-	-	-	-	-
Saldos al 31 de diciembre de 2021	4 381 534,93	-	-	300 551,21	-	-	4 682 086,14

CLASE 8.ª



005603948

Las Notas 1 a 13, descritas en la memoria adjunta, forman parte integrante del estado de cambios en el patrimonio neto correspondiente al ejercicio anual terminado el 31 de diciembre de 2021.

Solventis Aura Iberian Equity, F.I.

Estado de cambios en el patrimonio neto correspondiente al ejercicio anual terminado el 31 de diciembre de 2020 (Expresado en euros)

Al 31 de diciembre de 2020


A) Estado de ingresos y gastos reconocidos

Resultado de la cuenta de pérdidas y ganancias	255 177,43
Total ingresos y gastos imputados directamente en el patrimonio atribuido a partícipes y accionistas	-
Total transferencias a la cuenta de pérdidas y ganancias	-
Total de ingresos y gastos reconocidos	255 177,43

B) Estado total de cambios en el patrimonio neto

	Participes	Reservas	Resultados de ejercicios anteriores	Resultado del ejercicio	(Dividendo a cuenta)	Otro patrimonio atribuido	Total
Saldos al 31 de diciembre de 2019	300 000,00	-	-	-	-	-	300 000,00
Ajustes por cambios de criterio	-	-	-	-	-	-	-
Ajustes por errores	-	-	-	-	-	-	-
Saldo ajustado	300 000,00	-	-	-	-	-	300 000,00
Total ingresos y gastos reconocidos	-	-	-	-	-	-	-
Aplicación del resultado del ejercicio	-	-	-	255 177,43	-	-	255 177,43
Operaciones con partícipes							
Suscripciones	3 753 534,87	-	-	-	-	-	3 753 534,87
Reembolsos	(690 857,33)	-	-	-	-	-	(690 857,33)
Otras variaciones del patrimonio	-	-	-	-	-	-	-
Saldos al 31 de diciembre de 2020	3 362 677,54	-	-	255 177,43	-	-	3 617 854,97

CLASE 8.^a



005603949



CLASE 8.^a



005603950

Solventis Aura Iberian Equity, F.I.

Memoria de las cuentas anuales correspondiente al ejercicio anual terminado el 31 de diciembre de 2021

(Expresada en euros)

1. Actividad y gestión del riesgo

a) Actividad

Solventis Aura Iberian Equity, F.I., en lo sucesivo el Fondo, fue constituido en Barcelona el 29 de noviembre de 2019. Tiene su domicilio social en Paseo de la Castellana 60, 4a planta derecha, Madrid.

El Fondo se encuentra inscrito en el Registro de Fondos de Inversión de la Comisión Nacional del Mercado de Valores (C.N.M.V.) desde el 21 de febrero de 2020 con el número 5.434, adquiriendo, a efectos legales, la consideración de Fondo de Inversión a partir de entonces.

De conformidad con lo dispuesto en el artículo 1º de la Ley 35/2003 y sucesivas modificaciones, el objeto social de las Instituciones de Inversión Colectiva es la captación de fondos, bienes o derechos del público para gestionarlos e invertirlos en bienes, derechos, valores u otros instrumentos, financieros o no, siempre que el rendimiento del inversor se establezca en función de los resultados colectivos.

La gestión, administración y representación del Fondo está encomendada a Solventis S.G.I.I.C., S.A., sociedad participada al 100% por Solventis A.V., S.A., siendo la Entidad Depositaria del fondo CACEIS Bank Spain, S.A.U. Dicha Entidad Depositaria debe desarrollar determinadas funciones de vigilancia, supervisión, custodia y administración para la Sociedad, de acuerdo a lo establecido en la normativa actualmente en vigor.

El Fondo está sometido a la normativa legal específica de los Fondos de Inversión, recogida principalmente por el Real Decreto 1082/2012, de 13 de julio, y sucesivas modificaciones, por el que se aprueba el Reglamento de desarrollo de la Ley 35/2003 y sucesivas modificaciones, de Instituciones de Inversión Colectiva. Los principales aspectos de esta normativa que le son aplicables son los siguientes:

- El patrimonio mínimo deberá situarse en 3.000.000 euros. No obstante, podrá constituirse con un patrimonio inferior, que no será menor de 300.000 euros, y en el caso de los compartimentos no será menor a 60.000 euros, disponiendo de un plazo de seis meses, contados a partir de la fecha de su inscripción en el registro de la CNMV, para alcanzar el patrimonio mínimo mencionado.



CLASE 8.^a



005603951

Solventis Aura Iberian Equity, F.I.

Memoria de las cuentas anuales correspondiente al ejercicio anual terminado el 31 de diciembre de 2021

(Expresada en euros)

- El número de partícipes del Fondo no podrá ser inferior a 100, disponiendo del plazo de un año, contado a partir de su inscripción en el correspondiente Registro administrativo, para alcanzar dicho número.

Cuando por circunstancias del mercado o por el obligatorio cumplimiento de la normativa en vigor, el patrimonio o el número de partícipes de un fondo, o de uno de sus compartimentos, descendieran de los mínimos establecidos en el Real Decreto 1082/2012, y sucesivas modificaciones, dichas Instituciones gozarán del plazo de un año, durante el cual podrán continuar operando como tales.

- Los valores mobiliarios y demás activos financieros del Fondo no pueden pignorar ni constituirse en garantía de ninguna clase, salvo para servir de garantía de las operaciones que el Fondo realice en los mercados secundarios oficiales de derivados, y deben estar bajo la custodia de las Entidades legalmente habilitadas para el ejercicio de esta función.
- Se establecen unos porcentajes máximos de obligaciones frente a terceros y de concentración de inversiones.
- El Fondo debe cumplir con un coeficiente mínimo de liquidez del 1% del promedio mensual de su patrimonio, que debe materializarse en efectivo, en depósitos o cuentas a la vista en el Depositario o en otra entidad de crédito si el Depositario no tiene esta consideración, o en compraventas con pacto de recompra a un día de valores de Deuda Pública.
- El Fondo se encuentra sujeto a unos límites generales a la utilización de instrumentos derivados por riesgo de mercado, así como a unos límites por riesgo de contraparte.

De acuerdo con el Reglamento de Gestión del Fondo, la Sociedad Gestora percibirá una comisión anual en concepto de gastos de gestión que no excederá del 2,25% sobre el patrimonio del Fondo. En el ejercicio 2021 y durante el periodo comprendido entre el 21 de febrero de 2020 y el 31 de diciembre de 2020 la comisión de gestión ha sido del 1,00%.

Adicionalmente, el Fondo podrá aplicar a las partícipes una comisión de gestión del 9% sobre resultados, siempre y cuando los resultados anuales sean positivos.



CLASE 8.^a



005603952

Solventis Aura Iberian Equity, F.I.

Memoria de las cuentas anuales correspondiente al ejercicio anual terminado el 31 de diciembre de 2021 (Expresada en euros)

Igualmente el Reglamento de Gestión del Fondo establece una remuneración de la Entidad Depositaria que no podrá exceder del 0,20% anual del patrimonio custodiado. En el ejercicio 2021 y durante el periodo comprendido entre el 21 de febrero de 2020 y el 31 de diciembre de 2020 la comisión de depositaria ha sido del 0,07%.

Durante el ejercicio 2021 y 2020 la Sociedad Gestora no ha aplicado a los partícipes del Fondo comisión sobre el importe de las participaciones suscritas, ni sobre el importe de las participaciones reembolsadas.

Por otro lado, durante los ejercicios 2021 y 2020 no se han percibido ingresos por comisiones retrocedidas de la inversión en Instituciones de Inversión Colectiva.

b) Gestión del riesgo

La política de inversión del Fondo, así como la descripción de los principales riesgos asociados, se detallan en el folleto registrado y a disposición del público en el registro correspondiente de la C.N.M.V.

Debido a la operativa en mercados financieros del Fondo, los principales riesgos a los que se encuentra expuesto son los siguientes:

- **Riesgo de mercado:** representa el riesgo de incurrir en pérdidas debido a movimientos adversos en los precios de mercado de los activos financieros en los que opera el Fondo. Entre dichos riesgos, los más significativos son los tipos de interés, los tipos de cambio y las cotizaciones de los títulos que el Fondo tenga en cartera.
- **Riesgo de crédito:** se trata del riesgo de que puedan originarse pérdidas potenciales debidas a cambios en la capacidad o intención de la contraparte de cumplir sus obligaciones financieras con el Fondo.
- **Riesgo de liquidez:** se produce cuando el Fondo no puede atender las peticiones de reembolso de sus partícipes por encontrarse con dificultades en el momento de realizar en mercado los activos en cartera.
- **Riesgo operacional:** aquel que puede provocar pérdidas como resultado de errores humanos, procesos internos inadecuados o defectuosos, fallos en los sistemas o como consecuencia de acontecimientos externos.



CLASE 8.^a



005603953

Solventis Aura Iberian Equity, F.I.

Memoria de las cuentas anuales correspondiente al ejercicio anual terminado el 31 de diciembre de 2021

(Expresada en euros)

- **Riesgo de sostenibilidad:** la Sociedad Gestora del Fondo tiene en cuenta los riesgos de sostenibilidad en las decisiones de inversión. El riesgo de sostenibilidad de las inversiones dependerá, entre otros, del tipo de emisor, el sector de actividad o su localización geográfica. De este modo, las inversiones que presenten un mayor riesgo de sostenibilidad pueden ocasionar una disminución del precio de los activos subyacentes y, por tanto, afectar negativamente al valor liquidativo del Fondo. La sociedad gestora no toma en consideración las incidencias adversas sobre los factores de sostenibilidad.

La Sociedad Gestora tiene establecidos los mecanismos necesarios para controlar la exposición a los riesgos de mercado, crédito y liquidez, así como el referido al riesgo operacional. En este sentido, el control de los coeficientes normativos mencionados en el apartado 1.a), anterior, limitan la exposición a dichos riesgos.

Durante el ejercicio 2021, el COVID-19 ha seguido extendiéndose por todo el mundo. A la fecha de formulación de estas cuentas anuales, este evento sigue afectando significativamente a la actividad económica a nivel mundial y, como resultado, podría afectar a las operaciones y resultados financieros del Fondo. La medida en la que el Coronavirus pudiera impactar en los resultados seguirá dependiendo de la evolución de las acciones que se están realizando para contener la pandemia. Dicha evolución no se puede predecir de forma fiable. No obstante, estimamos que, debido a la gestión de la cartera de inversiones realizada por la Sociedad Gestora, el efecto que pueda tener la crisis provocada por el COVID-19, no debería tener un impacto significativo sobre dicha cartera de inversiones.

2. Bases de presentación de las cuentas anuales

a) Imagen fiel

Las cuentas anuales, formuladas por los Administradores de la Sociedad Gestora del Fondo, han sido preparadas a partir de los registros contables del Fondo, habiéndose aplicado las disposiciones legales vigentes en materia contable que le son aplicables, con el objeto de mostrar la imagen fiel de su patrimonio, de su situación financiera y de sus resultados.

Las cuentas anuales adjuntas se encuentran pendientes de aprobación por el Consejo de Administración de la Sociedad Gestora, si bien los Administradores estiman que serán aprobadas sin modificaciones significativas.



CLASE 8.^a



005603954

Solventis Aura Iberian Equity, F.I.

Memoria de las cuentas anuales correspondiente al ejercicio anual terminado el 31 de diciembre de 2021 (Expresada en euros)

b) Principios contables

Para la elaboración de estas cuentas anuales se han seguido los principios y criterios contables y de clasificación recogidos, fundamentalmente, en la Circular 3/2008 de la C.N.M.V. y sucesivas modificaciones. Los principios más significativos se describen en la Nota 3. No existe ningún principio contable de aplicación obligatoria que, siendo significativo su efecto sobre estas cuentas anuales, se haya dejado de aplicar.

c) Comparabilidad

Las cuentas anuales al 31 de diciembre de 2021 se presentan atendiendo a la estructura y principios contables establecidos en la normativa vigente de la C.N.M.V.

Los Administradores de la Sociedad Gestora presentan, a efectos comparativos, con cada una de las partidas del balance, de la cuenta de pérdidas y ganancias y del estado de cambios en el patrimonio neto, además de las cifras del ejercicio 2021, las correspondientes al ejercicio anterior.

d) Estimaciones contables y corrección de errores

En determinadas ocasiones los Administradores de la Sociedad Gestora han realizado estimaciones para obtener la valoración de algunos activos, pasivos, ingresos, gastos y compromisos que figuran registrados en las cuentas anuales. Dichas estimaciones se refieren, principalmente, al valor razonable y a las posibles pérdidas por deterioro de determinados activos financieros, si las hubiera. Aun cuando éstas se consideren las mejores estimaciones posibles, en base a la información existente en el momento del cálculo, acontecimientos futuros podrían obligar a modificarlas prospectivamente, de acuerdo con la normativa vigente.

En cualquier caso, el valor liquidativo del Fondo se verá afectado por las fluctuaciones de los precios del mercado y otros riesgos asociados a las inversiones financieras.

No existen cambios en las estimaciones contables ni errores que se hubieran producido en ejercicios anteriores y hayan sido detectados durante los ejercicios 2021 y 2020.

Las cifras contenidas en los documentos que componen estas cuentas anuales, el balance, la cuenta de pérdidas y ganancias, el estado de cambios en el patrimonio neto y esta memoria, están expresadas en euros, excepto cuando se indique expresamente.



CLASE 8.^a



005603955

Solventis Aura Iberian Equity, F.I.

Memoria de las cuentas anuales correspondiente al ejercicio anual terminado el 31 de diciembre de 2021
(Expresada en euros)

3. Resumen de los principios contables y normas de valoración más significativos

Los principios contables más significativos aplicados en la formulación de estas cuentas anuales han sido los siguientes:

a) Principio de empresa en funcionamiento

En la elaboración de las cuentas anuales se ha considerado que la gestión del Fondo continuará en el futuro previsible. Por tanto, la aplicación de las normas contables no está encaminada a determinar el valor del patrimonio a efectos de su transmisión global o parcial ni el importe resultante en caso de su liquidación.

b) Principio del devengo

Los ingresos y gastos se registran contablemente en función del periodo en que se devengan, con independencia de cuando se produce su cobro o pago efectivo.

c) Deudores

La valoración inicial se realiza por su valor razonable que, salvo evidencia en contrario, es el precio de la transacción, que equivale al valor razonable de la contraprestación entregada más los costes de transacción que les sean directamente atribuibles.

La valoración posterior se hace a su coste amortizado. Los intereses devengados se contabilizan en la cuenta de pérdidas y ganancias aplicando el método del tipo de interés efectivo. No obstante, aquellas partidas cuyo importe se espere recibir en un plazo de tiempo inferior a un año se valoran por su valor nominal.

Las pérdidas por deterioro del valor de las partidas a cobrar se calculan teniendo en cuenta los flujos de efectivo futuros estimados, descontados al tipo de interés efectivo calculado en el momento del reconocimiento. Las correcciones valorativas por deterioro así como su reversión se reconocen como un gasto o un ingreso en la cuenta de pérdidas y ganancias.



CLASE 8.^a



005603956

Solventis Aura Iberian Equity, F.I.

Memoria de las cuentas anuales correspondiente al ejercicio anual terminado el 31 de diciembre de 2021
(Expresada en euros)

d) Cartera de inversiones financieras

Los activos de la cartera de inversiones financieras han sido considerados como activos financieros a valor razonable con cambios en la cuenta de pérdidas y ganancias. Los principales productos financieros recogidos en la cartera, así como la determinación de su valor razonable se describen a continuación:

- Valores representativos de deuda: valores que suponen una deuda para su emisor y que devengan una remuneración consistente en un interés establecido contractualmente.

El valor razonable de los valores representativos de deuda cotizados se determina por los precios de cotización en un mercado, siempre y cuando éste sea activo y los precios se obtengan de forma consistente. Cuando no estén disponibles precios de cotización el valor razonable se corresponde con el precio de la transacción más reciente siempre que no haya habido un cambio significativo en las circunstancias económicas desde el momento de la transacción.

En caso de que no exista mercado activo para el instrumento de deuda se aplican técnicas de valoración, como precios suministrados por intermediarios, emisores o difusores de información, utilización de transacciones recientes de mercado realizadas en condiciones de independencia mutua entre partes interesadas y debidamente informadas si están disponibles, valor razonable en el momento actual de otro instrumento que sea sustancialmente el mismo o modelos de descuento de flujos y valoración de opciones en su caso.

El valor razonable de los valores representativos de deuda no cotizados se define como el precio que iguale el rendimiento interno de la inversión a los tipos de interés de mercado vigentes en cada momento de la Deuda Pública asimilable por sus características financieras, incrementado en una prima o margen que sea representativo del grado de liquidez, condiciones concretas de la emisión, solvencia del emisor y, en su caso, riesgo país.

Los intereses devengados no cobrados de valores representativos de deuda se periodifican de acuerdo con el tipo de interés efectivo y forman parte del resultado del ejercicio.

- Instrumentos de patrimonio: instrumentos financieros emitidos por otras entidades, tales como acciones y cuotas participativas, que tienen la naturaleza de instrumentos de capital para el emisor.



CLASE 8.^a



005603957

Solventis Aura Iberian Equity, F.I.

Memoria de las cuentas anuales correspondiente al ejercicio anual terminado el 31 de diciembre de 2021
(Expresada en euros)

El valor razonable de los instrumentos de patrimonio cotizados lo establece el cambio oficial de cierre del día de la fecha del balance, si existe, o inmediato hábil anterior o el cambio medio ponderado si no existiera precio oficial de cierre.

El valor razonable de los instrumentos de patrimonio no cotizados se considera el valor teórico que corresponda a dichas inversiones en el patrimonio contable ajustado de la entidad o grupo consolidado, corregido por el importe de las plusvalías o minusvalías tácitas, netas de impuestos, existentes en el momento de la valoración.

- Depósitos en entidades de crédito: depósitos que el Fondo mantiene en entidades de crédito, a excepción de los saldos que se recogen en el epígrafe de "Tesorería".

Se considera valor razonable el precio que iguala el rendimiento interno de la inversión a los tipos de mercado vigentes en cada momento.

- Acciones o participaciones de otras Instituciones de Inversión Colectiva: su valor razonable se establece en función del valor liquidativo o valor de cotización del día de referencia. En el caso de que para el día de referencia no se calculara un valor liquidativo, se utiliza el último valor liquidativo disponible. Para las inversiones en Instituciones de Inversión Colectiva de Inversión Libre, Instituciones de Inversión Colectiva de Instituciones de Inversión Colectiva de Inversión Libre e Instituciones de Inversión Colectiva extranjeras similares, se utilizan, en su caso, valores liquidativos estimados.
- Derivados: incluye, entre otros, las diferencias de valor en los contratos de futuros y forwards, las primas pagadas/cobradas por warrants y opciones compradas/emitidas, cobros o pagos asociados a los contratos de permuta financiera, así como las inversiones en productos estructurados.

El valor del cambio oficial de cierre el día de referencia determina su valor razonable. Para los no negociados en mercados organizados, la Sociedad Gestora establece un modelo de valoración en función de las condiciones específicas establecidas en la Circular 6/2010 de la C.N.M.V., y sucesivas modificaciones.



CLASE 8.^a



005603958

Solventis Aura Iberian Equity, F.I.

Memoria de las cuentas anuales correspondiente al ejercicio anual terminado el 31 de diciembre de 2021

(Expresada en euros)

Los activos en los que concurra un deterioro notorio e irrecuperable de su inversión, se darán de baja con cargo a la cuenta de pérdidas y ganancias.

Los activos y pasivos financieros se dan de baja en el balance cuando se traspasan, sustancialmente, todos los riesgos y beneficios inherentes a la propiedad de los mismos.

e) Adquisición y cesión temporal de activos

Las adquisiciones temporales de activos o adquisiciones con pacto de retrocesión se contabilizan por el importe efectivo desembolsado, cualesquiera que sean los instrumentos subyacentes, en la cuenta de activo correspondiente.

La diferencia entre este importe y el precio de retrocesión se imputa como ingreso en la cuenta de pérdidas y ganancias utilizando el método del tipo de interés efectivo.

Las diferencias de valor razonable se imputan en la cuenta de pérdidas y ganancias en el epígrafe de "Variación del valor razonable en instrumentos financieros".

La cesión en firme del activo adquirido temporalmente se registra como pasivo financiero a valor razonable con cambios en pérdidas y ganancias.

f) Instrumentos de patrimonio

Los instrumentos de patrimonio cotizados se registran en el momento de su contratación por el valor razonable de la contraprestación entregada, incluyendo los costes de transacción explícitos directamente atribuibles a la operación.

Las diferencias que surjan como consecuencia de los cambios en el valor razonable de estos activos se reflejan en la cuenta de pérdidas y ganancias de la siguiente forma: las diferencias negativas o diferencias positivas se registran bajo el epígrafe de "Deterioro y resultado por enajenaciones de instrumentos financieros" o de "Variación del valor razonable en instrumentos financieros por operaciones de la cartera interior o exterior", según los cambios se hayan liquidado o no, utilizando como contrapartida la cuenta de "Instrumentos de patrimonio", de la cartera interior o exterior del activo del balance.



CLASE 8.^a



005603959

Solventis Aura Iberian Equity, F.I.

Memoria de las cuentas anuales correspondiente al ejercicio anual terminado el 31 de diciembre de 2021

(Expresada en euros)

g) Valores representativos de deuda

Los valores representativos de deuda se registran en el momento de su liquidación por el valor razonable de la contraprestación entregada, incluyendo los costes de transacción explícitos directamente atribuibles a la operación.

Las diferencias que surjan como consecuencia de los cambios en el valor razonable de estos activos se reflejan en la cuenta de pérdidas y ganancias de la siguiente forma: las diferencias negativas o diferencias positivas se registran bajo el epígrafe de "Deterioro y resultado por enajenaciones de instrumentos financieros" o de "Variación del valor razonable en instrumentos financieros por operaciones de la cartera interior o exterior", según los activos se hayan liquidado o no, utilizando como contrapartida la cuenta de "Valores representativos de deuda", de la cartera interior o exterior del activo del balance.

h) Operaciones de derivados, excepto permutas financieras

Las operaciones de derivados se registran en el momento de su contratación y hasta el momento de cierre de la posición o el vencimiento del contrato, en el epígrafe correspondiente de cuentas de orden, por el importe nominal comprometido.

Los fondos depositados en concepto de garantía tienen la consideración contable de depósito cedido, registrándose en el capítulo correspondiente del epígrafe de "Deudores" del activo en el balance.

El valor razonable de los valores aportados en garantía se registra en cuentas de orden en el epígrafe de "Valores aportados como garantía por la Institución de Inversión Colectiva".

Las primas resultantes de las opciones compradas o emitidas se reflejan en el epígrafe de "Derivados" del activo o pasivo del balance, en la fecha de ejecución de la operación.

Las diferencias que surjan como consecuencia de los cambios en el valor razonable de estos activos se reflejan en la cuenta de pérdidas y ganancias de la siguiente forma: las diferencias negativas o diferencias positivas se registran bajo el epígrafe de "Resultados por operaciones con derivados" o de "Variación del valor razonable en instrumentos financieros por operaciones con derivados", según éstos se hayan liquidado o no, utilizando como contrapartida el epígrafe de "Derivados", de la cartera interior o exterior del activo o del pasivo corriente del balance.



CLASE 8.^a



005603960

Solventis Aura Iberian Equity, F.I.

Memoria de las cuentas anuales correspondiente al ejercicio anual terminado el 31 de diciembre de 2021 (Expresada en euros)

i) Cesión de valores en préstamo

El valor razonable de los valores cedidos en préstamo se registra, desde el momento de la cesión y hasta la fecha de cancelación, en la cuenta de "Valores cedidos en préstamo por la Institución de Inversión Colectiva" de las cuentas de orden.

Dichos valores continúan figurando en el activo del balance valorados a valor razonable con cambios en pérdidas y ganancias.

Los ingresos obtenidos como consecuencia de la concesión se periodifican hasta el vencimiento de la operación imputándose a la cuenta de resultados de acuerdo al tipo de interés efectivo.

En caso de venta de los activos financieros recibidos en garantía de la operación se reconoce un pasivo financiero por el valor razonable de la obligación de devolverlos, reconociendo la modificación del valor en la cuenta de resultados.

j) Operaciones de permuta financiera

Las operaciones de permuta financiera se registran en el momento de su contratación y hasta el momento de cierre de la posición o vencimiento de contrato, en los epígrafes de "Compromisos por operaciones largas de derivados" o de "Compromisos por operaciones cortas de derivados" de las cuentas de orden, según su naturaleza y por el importe nominal comprometido. La contrapartida de los cobros o pagos asociados a cada contrato se registran en el epígrafe de "Derivados" de la cartera interior o exterior del activo o del pasivo corriente del balance, según corresponda.

En los epígrafes de "Resultado por operaciones con derivados" o de "Variación del valor razonable en instrumentos financieros - Por operaciones con derivados", dependiendo de si los cambios de valor se han liquidado o no, se registran las diferencias que resultan como consecuencia de los cambios en el valor razonable de estos contratos. La contrapartida de estas cuentas se registra en el epígrafe de "Derivados" de la cartera interior o exterior del activo o del pasivo corriente, según su saldo, del balance, hasta la fecha de su liquidación.

En aquellos casos en que el contrato presente una liquidación diaria, las correspondientes diferencias se contabilizarán en el epígrafe de "Resultados por operaciones con derivados" de la cuenta de pérdidas y ganancias.



CLASE 8.^a



005603961

Solventis Aura Iberian Equity, F.I.

Memoria de las cuentas anuales correspondiente al ejercicio anual terminado el 31 de diciembre de 2021 (Expresada en euros)

k) Moneda extranjera

En el caso de partidas monetarias que sean tesorería, débitos y créditos, las diferencias de cambio, tanto positivas como negativas, se reconocen en la cuenta de pérdidas y ganancias bajo el epígrafe de "Diferencias de cambio".

Para el resto de partidas monetarias y no monetarias que forman parte de la cartera de instrumentos financieros, las diferencias de cambio se tratan conjuntamente con las pérdidas y ganancias derivadas de la valoración.

l) Valor liquidativo de las participaciones

La determinación del patrimonio del Fondo a los efectos del cálculo del valor liquidativo de las correspondientes participaciones que lo componen, se realiza de acuerdo con los criterios establecidos en la Circular 6/2008, de la C.N.M.V., y sucesivas modificaciones.

m) Suscripciones y reembolsos

Las suscripciones y reembolsos de participaciones se contabilizan por el importe efectivamente suscrito o reembolsado con abono o cargo, respectivamente, al capítulo de "Partícipes" de pasivo del balance del Fondo.

De conformidad con el Reglamento de Gestión del Fondo, el precio de las participaciones será el valor liquidativo correspondiente al mismo día de la solicitud del interesado, determinándose de este modo tanto el número de participaciones suscritas o reembolsadas, como el efectivo a reembolsar en su caso. Durante el periodo que media entre la solicitud y la determinación efectiva del precio de las participaciones, el importe solicitado se registra en el capítulo de "Solicitudes de suscripción pendientes de asignar participaciones" del pasivo del balance del Fondo.



CLASE 8.^a



005603962

Solventis Aura Iberian Equity, F.I.

Memoria de las cuentas anuales correspondiente al ejercicio anual terminado el 31 de diciembre de 2021 (Expresada en euros)

n) Impuesto sobre beneficios

La cuenta de pérdidas y ganancias recoge el gasto por el Impuesto sobre beneficios, en cuyo cálculo se contempla el efecto del diferimiento de las diferencias producidas entre la base imponible del impuesto y el resultado contable antes de aplicar el impuesto que revierte en periodos subsiguientes.

Los pasivos por impuestos diferidos se reconocen siempre, en cambio los activos por impuestos diferidos sólo se reconocen en la medida en que resulte probable que la Institución disponga de ganancias fiscales futuras que permitan la aplicación de estos activos.

Los derechos a compensar en ejercicios posteriores por las pérdidas fiscales no dan lugar al reconocimiento de un activo por impuesto diferido en ningún caso y sólo se reconocen mediante la compensación del gasto por impuesto con la frecuencia del cálculo del valor liquidativo. Las pérdidas fiscales que puedan compensarse se registran en el epígrafe de "Cuentas de orden - Pérdidas fiscales a compensar".

4. Deudores

El desglose de este epígrafe, al 31 de diciembre de 2021 y 2020, es el siguiente:

	2021	2020
Depósitos de garantía	-	40 000,00
Administraciones Públicas deudoras	23 900,22	5 881,85
Operaciones pendientes de liquidar	2 817,42	-
	26 717,64	45 881,85

El capítulo "Depósitos de garantía" al 31 de diciembre de 2020 recogía los importes cedidos en garantía por posiciones en futuros financieros vivas al cierre de cada ejercicio.

El capítulo de "Administraciones Públicas deudoras" al 31 de diciembre de 2021 y 2020 recoge las retenciones sobre intereses y otros rendimientos de capital mobiliario.

El capítulo de "Operaciones pendientes de liquidar" al 31 de diciembre de 2021 recoge el importe de cuentas deudoras mantenido con Altura Markets S.V., S.A. a cierre del ejercicio.

El vencimiento de los saldos deudores al 31 de diciembre de 2021 y 2020 es inferior al año.



CLASE 8.^a



005603963

Solventis Aura Iberian Equity, F.I.

Memoria de las cuentas anuales correspondiente al ejercicio anual terminado el 31 de diciembre de 2021 (Expresada en euros)

5. Acreedores

El desglose de este epígrafe, al 31 de diciembre de 2021 y 2020, es el siguiente:

	2021	2020
Administraciones Públicas acreedoras	5 988,19	2 585,72
Otros	<u>33 906,20</u>	<u>27 485,93</u>
	<u>39 894,39</u>	<u>30 071,65</u>

El capítulo de "Administraciones Públicas acreedoras" al 31 de diciembre de 2021 y 2020 recoge el Impuesto sobre beneficios devengado en el ejercicio.

El capítulo de "Acreedores - Otros" al 31 de diciembre de 2021 y 2020 recoge el importe de las comisiones de gestión y depositaria así como la comisión de gestión variable sobre resultados y otros saldos acreedores por servicios exteriores como la auditoría pendientes de pago al cierre del ejercicio correspondiente.

El vencimiento de los saldos acreedores al 31 de diciembre de 2021 y 2020 es inferior al año.

6. Cartera de inversiones financieras

El detalle de la cartera de valores del Fondo, por tipo de activo, al 31 de diciembre de 2021 y 2020 se muestra a continuación:

	2021	2020
Cartera interior	<u>4 424 591,01</u>	<u>3 107 415,86</u>
Instrumentos de patrimonio	4 413 041,01	3 107 415,86
Derivados	11 550,00	-
Cartera exterior	<u>261 558,89</u>	<u>333 035,20</u>
Instrumentos de patrimonio	<u>261 558,89</u>	<u>333 035,20</u>
	<u>4 686 149,90</u>	<u>3 440 451,06</u>

En los Anexos I y II adjuntos, partes integrantes de esta memoria, se detallan la cartera de inversiones financieras y las inversiones en derivados del Fondo, respectivamente, al 31 de diciembre de 2021. En los Anexos III y IV adjuntos, partes integrantes de esta memoria, se detallan la cartera de inversiones financieras y las inversiones en derivados del Fondo, respectivamente, al 31 de diciembre de 2021 y 2020.



CLASE 8.^a



005603964

Solventis Aura Iberian Equity, F.I.

Memoria de las cuentas anuales correspondiente al ejercicio anual terminado el 31 de diciembre de 2021 (Expresada en euros)

Al 31 de diciembre de 2021 y 2020 todos los títulos recogidos dentro de la cartera de inversiones financieras se encuentran depositados en CACEIS Bank Spain, S.A.U., a excepción las inversiones en derivados, las cuales se encuentran depositadas en Altura Markets S.V., S.A.

7. Tesorería

El detalle de este epígrafe al cierre de los ejercicios 2021 y 2020, se muestra a continuación:

	2021	2020
Cuentas en el Depositario		
Cuentas en euros	9 149,30	164 025,71
Otras cuentas de tesorería		
Otras cuentas de tesorería en euros	<u>(36,31)</u>	<u>-</u>
	<u>9 112,99</u>	<u>164 025,71</u>

Al 31 de diciembre de 2021 y 2020 el saldo de este epígrafe del balance adjunto corresponde íntegramente al saldo de las cuentas corrientes mantenidas por el Fondo en el Depositario, remuneradas a un tipo de interés de mercado.

El detalle del capítulo de "Otras cuentas de tesorería" de la Sociedad al 31 de diciembre de 2021, recoge el saldo mantenido en Altura Markets S.V., S.A. por devolución de garantía de derivados, remuneradas a un tipo de interés de mercado.

A 31 de diciembre de 2021 y 2020 no mantiene saldo denominado en monedas diferentes al euro.



CLASE 8.^a



005603965

Solventis Aura Iberian Equity, F.I.

Memoria de las cuentas anuales correspondiente al ejercicio anual terminado el 31 de diciembre de 2021 (Expresada en euros)

8. Patrimonio atribuido a partícipes

Las participaciones por las que está representado el Fondo son de iguales características, representadas por certificados nominativos sin valor nominal y que confieren a sus propietarios un derecho de propiedad sobre dicho patrimonio.

El valor liquidativo de cada participación al 31 de diciembre de 2021 y 2020 se ha obtenido de la siguiente forma:

	2021	2020
Patrimonio atribuido a partícipes	<u>4 682 086,14</u>	<u>3 617 854,97</u>
Número de participaciones emitidas	<u>431 526,30</u>	<u>367 965,75</u>
Valor liquidativo por participación	<u>10,85</u>	<u>9,83</u>
Número de partícipes	<u>178</u>	<u>187</u>

El movimiento del patrimonio atribuido a partícipes durante los ejercicios 2021 y 2020 se recoge en el Estado de cambios en el patrimonio neto correspondiente.

El resultado del ejercicio, una vez considerado el Impuesto sobre beneficios, se distribuirá en la cuenta de "Partícipes" del Fondo.

Al 31 de diciembre de 2021 y 2020 no existen participaciones significativas.

9. Cuentas de compromiso

En los Anexos II y IV adjuntos, partes integrantes de esta memoria, se detalla la cartera de inversiones en derivados del Fondo al 31 de diciembre de 2021 y 2020, respectivamente.



CLASE 8.^a



005603966

Solventis Aura Iberian Equity, F.I.

Memoria de las cuentas anuales correspondiente al ejercicio anual terminado el 31 de diciembre de 2021
(Expresada en euros)

10. Administraciones Públicas y situación fiscal

Durante el ejercicio 2021, el régimen fiscal del Fondo ha estado regulado por la Ley 27/2014, de 27 de noviembre, del Impuesto sobre Sociedades y sucesivas modificaciones, encontrándose sujeto en dicho impuesto a un tipo de gravamen del 1 por 100, siempre que el número de partícipes requerido sea como mínimo el previsto en el artículo noveno de la Ley 35/2003 y sucesivas modificaciones. Adicionalmente, el artículo 26 de la Ley 27/2014 establece para el ejercicio 2021 una limitación del importe de las bases imponibles negativas de ejercicios anteriores a compensar, admitiéndose la compensación de la totalidad de ésta siempre que sea igual o inferior a un millón de euros.

El capítulo “Acreedores – Administraciones Públicas” recoge el Impuesto sobre beneficios devengado en el ejercicio, que se obtiene, principalmente, de aplicar el 1% al resultado contable antes de impuestos.

No existen diferencias significativas entre el resultado contable antes de impuestos del ejercicio y la base imponible del Impuesto sobre beneficios.

De acuerdo con la legislación vigente, las declaraciones para los diferentes impuestos a los que el Fondo se halla sujeto no pueden considerarse definitivas hasta haber sido inspeccionadas por las autoridades fiscales o haber transcurrido el plazo de prescripción de cuatro años.

El Fondo tiene abiertos a inspección todos los impuestos a los que está sujeto desde su constitución.

No existen contingencias significativas que pudieran derivarse de una revisión por las autoridades fiscales.

11. Información sobre el periodo medio de pago a proveedores. Disposición adicional tercera. “Deber de información” de la Ley 15/2010, de 5 de julio

Al 31 de diciembre de 2021 y 2020 el Fondo no tenía saldo alguno pendiente de pago a proveedores en operaciones comerciales que acumularan un aplazamiento superior al plazo legal establecido. Por otro lado, durante los ejercicios 2021 y 2020, el Fondo no ha realizado pagos significativos a proveedores en operaciones comerciales que acumularan aplazamientos superiores a los legalmente establecidos.



CLASE 8.^a



005603967

Solventis Aura Iberian Equity, F.I.

Memoria de las cuentas anuales correspondiente al ejercicio anual terminado el 31 de diciembre de 2021
(Expresada en euros)

12. Otra información

La Sociedad Gestora realiza por cuenta del Fondo operaciones vinculadas de las previstas en el artículo 67 de la Ley 35/2003 y sucesivas modificaciones y en el artículo 139 del Real Decreto 1082/2012, y sucesivas modificaciones. Para ello, la Sociedad Gestora ha adoptado procedimientos para evitar conflictos de interés y asegurarse de que las operaciones vinculadas se realizan en interés exclusivo del Fondo y a precios de mercado. Los informes periódicos incluyen, según lo establecido en la Circular 4/2008 de la C.N.M.V., y sucesivas modificaciones, información sobre las operaciones vinculadas realizadas. Asimismo, incluyen las posibles operaciones vinculadas realizadas por cuenta del Fondo con la Sociedad Gestora o con personas o entidades vinculadas a la Sociedad Gestora, indicando la naturaleza, riesgos y funciones asumidas en dichas operaciones.

Adicionalmente, en la Nota de “Actividad y gestión del riesgo” se indica el importe de las comisiones retrocedidas con origen en las Instituciones de Inversión Colectiva gestionadas por entidades pertenecientes al Grupo de la Sociedad Gestora, en caso de que se hubieran producido durante el ejercicio.

Respecto a la operativa que realiza con el Depositario, en la Nota de “Tesorería” se indican las cuentas que mantiene el Fondo con éste al 31 de diciembre de 2021 y 2020.

Al tratarse de una entidad que por sus peculiaridades no dispone de empleados ni oficinas y que por su naturaleza debe estar gestionada por una Sociedad Gestora de Instituciones de Inversión Colectiva, los temas relativos a la protección del medio ambiente y la seguridad y salud del trabajador aplican exclusivamente a dicha Sociedad Gestora.

Los honorarios percibidos por PricewaterhouseCoopers Auditores, S.L. por servicios de auditoría de cuentas anuales de los ejercicios 2021 y 2020, ascienden a 4 miles de euros, en cada ejercicio.



CLASE 8.^a



005603968

Solventis Aura Iberian Equity, F.I.

Memoria de las cuentas anuales correspondiente al ejercicio anual terminado el 31 de diciembre de 2021
(Expresada en euros)

13. Hechos Posteriores

Con posterioridad al 31 de diciembre de 2021 no han ocurrido hechos significativos dignos de mención a excepción de los que se describen a continuación:

El conflicto entre Rusia y Ucrania está provocando, entre otros efectos, un incremento del precio de determinadas materias primas y del coste de la energía, así como la activación de sanciones, embargos y restricciones hacia Rusia que afectan a la economía en general y a las empresas con operaciones con y en Rusia específicamente. La medida en la que este conflicto bélico impactará en la cartera de inversiones del Fondo, dependerá del desarrollo de acontecimientos futuros que no se pueden predecir fiablemente a la fecha de formulación de las presentes cuentas anuales. En todo caso, a pesar de la incertidumbre existente, los Administradores de la Sociedad estiman que, debido a la gestión de la cartera de inversiones realizada por la Sociedad Gestora, este suceso no debería tener un impacto significativo en dicha cartera.

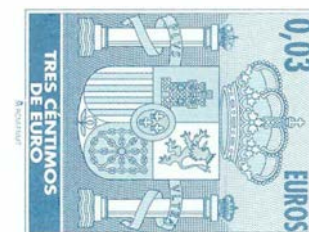
Solventis Aura Iberian Equity, F.I.

Anexo I. Cartera de inversiones financieras al 31 de diciembre de 2021

(Expresado en euros)

Cartera Interior	Divisa	Valoración inicial	Intereses	Valor razonable	(Minusvalía) / Plusvalía	ISIN
Acciones admitidas cotización						
ACCIONES GREENALIA	EUR	69 008,00	-	68 361,05	(646,95)	ES0105293007
ACCIONES LAR ESPANA REAL ESTATE SOCIMI S	EUR	162 896,36	-	179 435,52	16 539,16	ES0105015012
ACCIONES BANKINTER S.A	EUR	117 951,54	-	149 045,00	31 093,46	ES0113679I37
ACCIONES BBVA-BBV	EUR	145 415,30	-	135 024,75	(10 390,55)	ES0113211835
ACCIONES CIE AUTOMOTIVE SA	EUR	84 633,02	-	129 823,20	45 190,18	ES0105630315
ACCIONES LINEA DIRECTA ASEGURADORA SA	EUR	43 216,95	-	52 409,76	9 192,81	ES0105546008
ACCIONES INDRA SISTEMAS SA	EUR	143 541,91	-	182 555,52	39 013,61	ES0118594417
ACCIONES HOLALUZ-CLIDOM, S.A.	EUR	49 513,03	-	49 425,00	(88,03)	ES0105456026
ACCIONES CONSTRUCCIONES Y AUXILIAR DE FE	EUR	163 000,67	-	180 913,80	17 913,13	ES0121975009
ACCIONES PROSEGUR CASH SA	EUR	156 422,41	-	111 765,41	(44 657,00)	ES0105229001
ACCIONES GESTAMP AUTOMOCION SA	EUR	136 011,03	-	139 427,40	3 416,37	ES0105223004
ACCIONES GLOBAL DOMINION ACCESS SA	EUR	213 147,04	-	268 450,50	55 303,46	ES0105130001
ACCIONES CIA DISTRIBUCION INTEGRAL LOGIS	EUR	134 349,01	-	147 392,24	13 043,23	ES0105027009
ACCIONES APPLUS SERVICES SA	EUR	223 218,68	-	231 053,13	7 834,45	ES0105022000
ACCIONES AMADEUS IT HOLDING SA	EUR	96 660,34	-	98 406,00	1 745,66	ES0109067019
ACCIONES ARTECHE LANTEGI ELKARTEA SA	EUR	71 021,41	-	65 077,47	(5 943,94)	ES0105521001
ACCIONES ACS ACTIVIDADES DE CONSTRUCCION	EUR	133 596,33	-	125 203,84	(8 392,49)	ES0167050915
ACCIONES VISCOFAN SA	EUR	99 051,26	-	102 761,40	3 710,14	ES0184262212
ACCIONES VIDRALA SA	EUR	138 831,07	-	133 190,80	(5 640,27)	ES0183746314
ACCIONES SACYR SA	EUR	147 781,80	-	159 322,77	11 540,97	ES0182870214
ACCIONES INTERNATIONAL CONSOLIDATED AIRL	EUR	136 252,88	-	121 438,97	(14 813,91)	ES0177542018
ACCIONES SOL MELIA	EUR	146 654,60	-	154 131,36	7 476,76	ES0176252718
ACCIONES GRUPO CATALANA OCCIDENTE SA	EUR	120 513,47	-	122 220,00	1 706,53	ES0116920333
ACCIONES REPSOL SA	EUR	195 754,58	-	244 191,96	48 437,38	ES0173516115
ACCIONES UNICAJA BANCO	EUR	101 738,81	-	126 824,47	25 085,66	ES0180907000
ACCIONES LABORATORIOS FARMACEUTICOS ROVI	EUR	29 563,65	-	73 504,80	43 941,15	ES0157261019
ACCIONES ALMIRALL SA	EUR	93 310,21	-	88 738,90	(4 571,31)	ES0157097017
ACCIONES INDITEX SA	EUR	157 146,74	-	169 211,43	12 064,69	ES0148396007
ACCIONES IBERDROLA	EUR	184 990,37	-	176 761,80	(8 228,57)	ES0144580Y14
ACCIONES TUBACEX SA	EUR	146 417,48	-	144 378,25	(2 039,23)	ES0132945017
ACCIONES ACERINOX SA	EUR	153 759,29	-	193 135,14	39 375,85	ES0132105018
ACCIONES PROSEGUR CIA DE SEGURIDAD	EUR	94 778,33	-	89 459,37	(5 318,96)	ES0175438003
TOTALES Acciones admitidas cotización		4 090 147,57	-	4 413 041,01	322 893,44	
TOTAL Cartera Interior		4 090 147,57	-	4 413 041,01	322 893,44	

CLASE 8.^a



005603969

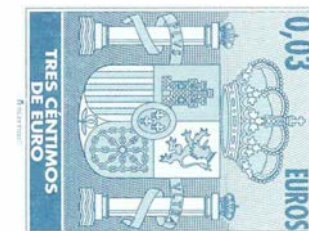
Solventis Aura Iberian Equity, F.I.

Anexo I. Cartera de inversiones financieras al 31 de diciembre de 2021

(Expresado en euros)

Cartera Exterior	Divisa	Valoración inicial	Intereses	Valor razonable	(Minusvalía) / Plusvalía	ISIN
Acciones admitidas cotización						
ACCIONES CORTICEIRA AMORIM SGPS SA	EUR	42 435,83	-	50 613,36	8 177,53	PTCOR0AE0006
ACCIONES BANCO COMERCIAL PORTUGUES	EUR	99 906,13	-	88 568,33	(11 337,80)	PTBCP0AM0015
ACCIONES EDP RENOVAVEIS SA	EUR	81 977,00	-	122 377,20	40 400,20	ES0127797019
TOTALES Acciones admitidas cotización		224 318,96	-	261 558,89	37 239,93	
TOTAL Cartera Exterior		224 318,96	-	261 558,89	37 239,93	

CLASE 8.^a



005603970

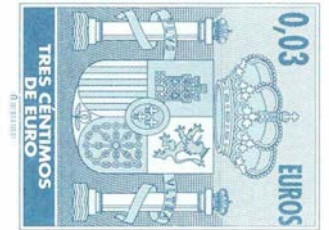
Solventis Aura Iberian Equity, F.I.

Anexo II. Cartera de inversiones en derivados al 31 de diciembre de 2021

(Expresado en euros)

Descripción	Divisa	Importe Nominal Comprometido	Valor razonable	Vencimiento del contrato
Compra de opciones "put"				
Opcion IBEX 35 COMPOSITE INDEX 1	EUR	652 500,00	11 550,00	21/01/2022
TOTALES Compra de opciones "put"		652 500,00	11 550,00	
TOTALES		652 500,00	11 550,00	

CLASE 8.^a



005603971


Solventis Aura Iberian Equity, F.I.

Anexo III. Cartera de inversiones financieras al 31 de diciembre de 2020

(Expresado en euros)

Cartera Interior	Divisa	Valoración inicial	Intereses	Valor razonable	(Minusvalía) / Plusvalía	ISIN
Acciones admitidas cotización						
ACCIONES IBERDROLA	EUR	81 605,89	-	83 070,00	1 464,11	ES0144580Y14
ACCIONES APPLUS SERVICES SA	EUR	191 602,41	-	233 618,00	42 015,59	ES0105022000
ACCIONES CIA DISTRIBUCION INTEGRAL LOGIS	EUR	123 387,84	-	125 563,62	2 175,78	ES0105027009
ACCIONES GLOBAL DOMINION ACCESS SA	EUR	179 291,69	-	199 859,04	20 567,35	ES0105130001
ACCIONES PROSEGUR CASH SA	EUR	151 626,57	-	131 856,00	(19 770,57)	ES0105229001
ACCIONES CIE AUTOMOTIVE SA	EUR	227 256,36	-	299 861,58	72 605,22	ES0105630315
ACCIONES BANKINTER S.A	EUR	95 633,87	-	102 163,43	6 529,56	ES0113679I37
ACCIONES GRUPO CATALANA OCCIDENTE SA	EUR	63 574,14	-	76 081,50	12 507,36	ES0116920333
ACCIONES INDRA SISTEMAS SA	EUR	112 766,53	-	106 312,38	(6 454,15)	ES0118594417
ACCIONES CONSTRUCCIONES Y AUXILIAR DE FE	EUR	138 739,51	-	177 959,50	39 219,99	ES0121975009
ACCIONES ACCIONA SA	EUR	97 327,30	-	118 800,60	21 473,30	ES0125220311
ACCIONES LAR ESPANA REAL ESTATE SOCIMI S	EUR	116 848,15	-	122 933,08	6 084,93	ES0105015012
ACCIONES TUBACEX SA	EUR	138 778,85	-	127 956,63	(10 822,22)	ES0132945017
ACCIONES EDREAMS ODIGEO SL	EUR	50 416,13	-	85 725,96	35 309,83	LU1048328220
ACCIONES IBERPAPEL GESTION SA	EUR	81 428,99	-	62 952,00	(18 476,99)	ES0147561015
ACCIONES INDITEX SA	EUR	138 612,66	-	144 417,84	5 805,18	ES0148396007
ACCIONES ALMIRALL SA	EUR	115 690,95	-	108 020,64	(7 670,31)	ES0157097017
ACCIONES LABORATORIOS FARMACEUTICOS ROVI	EUR	86 405,50	-	128 367,30	41 961,80	ES0157261019
ACCIONES LIBERBANK SA	EUR	66 617,04	-	70 060,03	3 442,99	ES0168675090
ACCIONES GRIFOLS SA	EUR	106 343,91	-	92 200,68	(14 143,23)	ES0171996087
ACCIONES REPSOL SA	EUR	150 824,30	-	169 042,50	18 218,20	ES0173516115
ACCIONES PROSEGUR CIA DE SEGURIDAD	EUR	83 965,47	-	87 421,80	3 456,33	ES0175438003
ACCIONES SOL MELIA	EUR	86 427,72	-	96 668,00	10 240,28	ES0176252718
ACCIONES INTERNATIONAL CONSOLIDATED AIRL	EUR	74 602,01	-	72 291,92	(2 310,09)	ES0177542018
ACCIONES REPSOL SA	EUR	5 951,66	-	5 751,54	(200,12)	ES06735169H8
ACCIONES ACERINOX SA	EUR	61 822,18	-	78 460,29	16 638,11	ES0132105018
TOTALES Acciones admitidas cotización		2 827 547,63	-	3 107 415,86	279 868,23	
TOTAL Cartera Interior		2 827 547,63	-	3 107 415,86	279 868,23	

CLASE 8.^a



005603972


Solventis Aura Iberian Equity, F.I.

Anexo III. Cartera de inversiones financieras al 31 de diciembre de 2020

(Expresado en euros)

Cartera Exterior	Divisa	Valoración inicial	Intereses	Valor razonable	(Minusvalía) / Plusvalía	ISIN
Acciones admitidas cotización						
ACCIONES CORTICEIRA AMORIM SGPS SA	EUR	61 445,34	-	75 400,00	13 954,66	PTCOR0AE0006
ACCIONES SEMAPA SOCIEDADE DE INVESTIMENT	EUR	100 205,27	-	96 804,00	(3 401,27)	PTSEM0AM0004
ACCIONES EDP RENOVAVEIS SA	EUR	98 166,42	-	160 831,20	62 664,78	ES0127797019
TOTALES Acciones admitidas cotización		259 817,03	-	333 035,20	73 218,17	
TOTAL Cartera Exterior		259 817,03	-	333 035,20	73 218,17	

CLASE 8.^a



005603973


Solventis Aura Iberian Equity, F.I.

Anexo IV. Cartera de inversiones en derivados al 31 de diciembre de 2020

(Expresado en euros)

Descripción	Divisa	Importe Nominal Comprometido	Valor razonable	Vencimiento del contrato
Futuros comprados				
Futuro IBEX 35 COMPOSITE INDEX 10	EUR	326 360,00	322 828,00	15/01/2021
TOTALES Futuros comprados		326 360,00	322 828,00	
Compra de opciones "put"				
TOTALES		326 360,00	322 828,00	

CLASE 8.ª



005603974



CLASE 8.^a



005603975

Solventis Aura Iberian Equity, F.I.

Informe de gestión del ejercicio 2021

1. Situación de los Mercados.

Después del difícil año 2020, las economías fueron recuperándose en el primer semestre del 2021. Las autoridades monetarias siguieron reforzando sus mensajes con el refuerzo de los estímulos a través por ejemplo del plan de inversiones en infraestructuras, o el de recuperación lanzado por la UE. A todos estos inputs positivos se le añadió tanto la aceleración en la campaña de vacunación del COVID-19, como que el mes de junio se convirtiera en un punto de inflexión en lo que a restricciones se refiere.

Los datos macroeconómicos indican una expansión fuerte en USA - el ISM Manufacturero registró máximos multianuales y el World Bank previó que el PIB americano aumentaría un 6.8% en el 2021. Por otro lado, los indicadores de inflación se dispararon (el IPC en junio al 5.4% y/y), debido a los problemas de las cadenas de suministro, la escasez de los semiconductores y la reticencia de los americanos a volver al mercado laboral. La primera mitad del año fue marcada por un intenso debate sobre la temporalidad de esta presión inflacionista.

Entidades como el BCE o la FED dejaron claro que no darían pasos en falso reduciendo la compra de activos antes de tiempo. En Europa, la recuperación fue más gradual, aunque destacamos que después del primer trimestre decepcionante, la campaña de vacunación europea aceleró, hasta superar un 50% de la población vacunada a finales de junio. El World Bank estimó que el PIB europeo aumentaría un 4,2% en el 2021.

El FMI estimó que el PIB español aumentaría un 6.4% este año – por encima de la media europea, pero por debajo del crecimiento americano. La economía española estaba muy afectada por la falta del turismo: los aeropuertos de la red de Aena cerraron el mes de junio con 9 millones de pasajeros, un 66% menos que en el mismo mes del año 2019.

Si bien en el primer trimestre observamos una salida de la deuda gubernamental y una fuerte rotación hacia los sectores cíclicos en renta variable, en el segundo trimestre los mercados se adaptaron al mensaje de la FED: la inflación parecía transitoria y cualquier reducción de las compras de activos sería muy paulatina.

La rentabilidad del bono estadounidense a 10 años empezó el año en 0,91%, llegando a finales de marzo al máximo del periodo y situándose en 1,74%, a cierre del primer semestre la curva de rentabilidades se situó en el 1.47% haciendo una corrección de 27 puntos básicos. La rentabilidad del bono a 10 años alemán aumentaba en más de 36 puntos básicos pasando de -0,57% a -0,21%, llegando a mediados de mayo a una rentabilidad del -0,10%.



CLASE 8.^a



005603976

Solventis Aura Iberian Equity, F.I.

Informe de gestión del ejercicio 2021

Los diferenciales de crédito cerraron el semestre en mínimos multianuales, con el Itraxx Europe 5 años, índice de referencia para el crédito con grado de inversión, en +46pb (desde los +48pb. de cierre de diciembre) y el Xover, la referencia para la deuda de alto rendimiento, en +232 pb (desde los +240 pb.).

La mayoría de las bolsas cerraron el primer semestre con retornos de doble dígito, con las acciones tipo growth haciéndolo mejor. El EuroStoxx 50 subió un 16.6%, el S&P 500 un 15.2% y el Nasdaq un 13.3%. El Ibex cerró el primer semestre con una subida del 9.2%. La mejora en las perspectivas económicas también se reflejaron en activos como el petróleo: el Brent se revalorizó un 45% para terminar el semestre a \$75 por barril. El oro creció un 6.5%, situándose a \$1,770 por onza. Por último, el eurodólar registró una caída del 3.1%.

Las claves que han predominado tanto en esta segunda parte del año como en 2021 han sido: COVID y el proceso de vacunación a nivel mundial, los estímulos o el inicio de la normalización de la política monetaria por parte de los bancos centrales y la inflación. A estos conceptos, le podemos añadir cuestiones que están directamente relacionadas con los puntos anteriores, como los cuellos de botella en la industria, el boom de los precios del gas natural o las limitaciones de la oferta de crudo por parte de la OPEP. Otros aspectos relevantes en esta segunda parte del año, serían el cambio de gobierno en Alemania o la política económica en Turquía, o las restricciones regulatorias en China.

Como en semestres anteriores, la evolución del COVID-19 ha marcado el devenir económico de este periodo. En la última parte del año, con la llegada de la nueva variante ómicron se incrementaron las restricciones con el objetivo de reducir la transmisibilidad que acabaron pasando factura a nivel económico en la Eurozona. Esta nueva variante se sumó a los obstáculos que tanto los cuellos de botella como la escasez de trabajadores estaban poniendo a la actividad económica. Si bien es cierto que el COVID-19 siguió distorsionando la actividad económica en 2021, este segundo semestre ha sido la confirmación del desarrollo exitoso de las vacunas, y de la rápida administración en el mundo desarrollado marcando un punto de inflexión.

El posicionamiento de los Bancos Centrales en la recta final de 2021 contrastaba con la extrema generosidad que se proyectaba justo en el arranque del ejercicio. En EE.UU., la FED empezó a preocuparse por las tensiones observadas en las expectativas de precios y salarios o ante la escasez de trabajadores, cuestiones decisivas para dotar de un carácter más duradero las elevadas tasas de inflación y eliminar la palabra transitoriedad. La FED en las últimas reuniones del año aceleró hacia la normalización monetaria, anunciando la finalización del programa de compras en marzo de 2022, sin descartar en el corto plazo subidas de tipos o reducciones de balance. Por su parte, el BCE empezó a preparar el terreno anunciando una reducción de las compras netas de activos en el marco del PEPP soportado por un contexto de elevadas tasas de inflación, llegando a su fin en marzo del 2022.



CLASE 8.ª



005603977

Solventis Aura Iberian Equity, F.I.

Informe de gestión del ejercicio 2021

A nivel político en Europa, se produjo el cambio de gobierno en Alemania donde la coalición entre los socialdemócratas, el partido verde y los liberales desplazaron del poder a la CDU/CSU. También vivimos un gran impulso de confianza en Italia que provocó el nombramiento de Draghi como primer ministro del país.

China, fue otro de los protagonistas del 2021. El riesgo regulatorio por parte de las autoridades sobre determinados sectores tuvo impacto tanto a nivel económico como en la confianza del mercado. El sector tecnológico, el educativo, la industria de los videojuegos o los juegos de azar fueron los más penalizados.

Durante la segunda parte del año, se cuestionaron los mecanismos utilizados por las compañías chinas para cotizar en el exterior o se desencadenó la crisis de Evergrande, cuyas dificultades para hacer frente a sus obligaciones fueron titulares recurrentes.

En conjunto, el 2021 ha sido un año de recuperación económica. Un escenario de recuperación que ha sido posible en gran parte por una demanda estimulada por las instituciones, y que ha dado paso a una preocupación creciente hacia la inflación, ya que esta alcanzó cifras no vistas en décadas. En EE.UU. la inflación se situó en el 7,0% y la inflación subyacente 5,5%. En la Eurozona, el retraso de la vacunación y los cuellos de botella situaron la inflación cerca del 5% y la subyacente en 2,6%.

En clave de mercados, aunque la FED acelerase el ritmo en la última parte del año, la prudencia comunicativa en buena parte del año permitió que asistiéramos a una concatenación de máximos históricos en el S&P500, revalorizándose un 26,9%, mientras que el Nasdaq lo hacía en un 21,4%. En el caso de la rentabilidad del Bono americano a 10 años, acabó el año en 1,51%, frente al 0,92% que empezaba el año. En Europa, el Stoxx600 también cosechó nuevos máximos históricos y se revalorizó un 22,25%, ayudado por la laxitud del BCE que se observó en la rentabilidad del Bono alemán a 10 años que se situó en el -0,18% al finalizar el 2021. En China, la acción de las autoridades fue el principal responsable del mal año para el índice bursátil CSI 300, que perdió un -5,2% en 2021, y casi el -17% desde los máximos del año en febrero.

2. Rentabilidad, Patrimonio y Participes del Fondo.

La Rentabilidad obtenida por la IIC en el ejercicio 2021 ha sido de 10,35%. El valor liquidativo a cierre del ejercicio 2020 era de 9,83 euros/acción, siendo a cierre del ejercicio 2021 de 10,85 euros/acción.

El Patrimonio de la IIC ha incrementado un 29,42%, pasando de 3.617.854,97 euros a 31 de diciembre de 2020 a 4.682.086,14 euros a 31 de diciembre de 2021.

La IIC ha cerrado el año 2021 con 178 participes titulares de 431.526,30 participaciones. El número de participes ha disminuido un 4,81% (9 participes) respecto al dato inicial.



CLASE 8.^a



005603978

Solventis Aura Iberian Equity, F.I.

Informe de gestión del ejercicio 2021

3. Inversiones/Cambios Realizados en la Cartera.

3.1. Renta Variable.-

El peso de la renta variable a cierre del primer semestre era de 85,58%.
Durante el periodo mencionado, las 5 compañías con más peso en cartera son:

	%
Global Dominion Access SA	4,90
Repsol SA	4,80
Applus Services SA	4,55
Lar Espana Real Estate Socimi	3,56
Industria de Diseno Textil SA	3,49

El peso de la renta variable a cierre del segundo semestre de 97,05%
A cierre del ejercicio 2021, las 5 compañías con más peso en cartera son:

	%
Applus Services SA	5,00
Repsol SA	5,00
Global Dominion Access SA	5,00
Construcciones y Auxiliar de F	3,90
Lar Espana Real Estate Socimi	3,90

Durante el segundo semestre de 2021 se decidió progresivamente sesgar la cartera hacia un escenario macroeconómico de recuperación sostenible, esperando que compañías de calidad que habían quedado rezagadas con grandes márgenes de valoración reaccionaran positivamente ante la vuelta de la actividad económica gracias al despliegue de vacunas, la aceleración económica soportada por los bajos niveles del año anterior y los planes de ayudas europeos y USA.



CLASE 8.^a



005603979

Solventis Aura Iberian Equity, F.I.

Informe de gestión del ejercicio 2021

3.2. Derivados.-

A cierre del ejercicio de 2021, el fondo mantenía las siguientes posiciones en productos derivados:

- Put Mini Ibex 8700 ene-22

El apalancamiento en derivados de la IIC equivale al 6,1%, para delta 0,5.

3.3. Inversiones en otras IIC.-

A cierre del ejercicio 2021 el fondo no mantiene exposición en otras IIC.

3.4. Renta Fija.-

A cierre del ejercicio 2021 el fondo no mantiene exposición en Renta Fija.

4. Posicionamiento/Riesgo Actual.

A cierre del ejercicio de 2021 el mayor riesgo al que ha estado expuesto el fondo es el riesgo de fluctuación del mercado de renta variable ya que, a cierre del semestre, se encuentra invertida en un 97,85% en Renta Variable, 91,75% incluyendo la posición en derivados.

5. Resumen Perspectivas de Mercados y su Evolución previsible.

En los próximos meses deberemos seguir con especial atención el comportamiento de la inflación y la evolución de sus componentes, así como las decisiones que se siguen tomando tanto por parte del BCE como por la FED en el proceso de endurecimiento de las políticas monetarias. Adicionalmente, deberemos seguir con especial atención el comportamiento de las curvas de rendimientos de los bonos soberanos, así como el comportamiento de los spreads de deuda tanto para la parte Investment Grade como para la deuda high yield.

Los retornos en renta fija europea siguen siendo bajos e incluso en algún caso negativos. Aquí nos vamos a refugiar en retorno absoluto de baja volatilidad (concretamente en estrategias long/short market neutral), también en bonos convertibles y en deuda corporativa tanto de alta como de baja calidad crediticia. Mantenemos duraciones cortas en línea con las expectativas de un aumento de la curva de tipos.



CLASE 8.^a



005603980

Solventis Aura Iberian Equity, F.I.

Informe de gestión del ejercicio 2021

El entorno actual favorece a los activos de riesgo: destacamos los datos macro sólidos, otra temporada de resultados empresariales muy sólida, un estímulo fiscal y monetario a niveles sin precedentes y el avance de la campaña de vacunación. Otro catalizador en los próximos meses puede ser el consumo: existe mucha demanda acumulada en los ahorros, que deberían disminuir una vez suba la confianza del consumidor.

En cuanto a los riesgos, los próximos meses deberemos seguir con especial atención el comportamiento de la inflación y la temporalidad de sus componentes, así como las decisiones que se tomen tanto por parte del BCE como por la FED en términos de política monetaria. Por otro lado, la sostenibilidad de la recuperación depende de la evolución de la pandemia.

6. Exposición fiel del negocio y actividades principales

Dada su actividad, el uso de instrumentos financieros por la Sociedad, tal y como se describe en la memoria adjunta, está destinado a la consecución de su objeto social, ajustando sus objetivos y políticas de gestión de los riesgos de mercado, crédito, y liquidez de acuerdo a los límites y coeficientes establecidos por la Ley 35/2003, de 4 de noviembre, y sucesivas modificaciones, de Instituciones de Inversión Colectiva y desarrollados por el Real Decreto 1082/2012, de 13 de julio, y sucesivas modificaciones, por el que se reglamenta dicha Ley y las correspondientes Circulares emitidas por la Comisión Nacional del Mercado de Valores.

Las inversiones subyacentes a este producto financiero no tienen en cuenta los criterios de la UE para las actividades económicas medioambientalmente sostenibles.

7. Gastos de I+D y Medioambiente

A lo largo del ejercicio 2021 no ha existido actividad en materia de investigación y desarrollo.

En la contabilidad del Fondo correspondiente a las cuentas anuales del ejercicio 2021 no existe ninguna partida que deba ser incluida en el documento aparte de información medioambiental.

8. Acciones propias

Al Fondo no le aplica lo referente a las acciones propias.



CLASE 8.^a



005603981

Solventis Aura Iberian Equity, F.I.

Informe de gestión del ejercicio 2021

9. Acontecimientos posteriores al cierre al 31 de diciembre de 2021

Desde el cierre del ejercicio al 31 de diciembre de 2021 hasta la fecha de este informe de gestión, no se han producido hechos posteriores de especial relevancia que no se señalen en la memoria.



CLASE 8.^a



005603982

Solventis Aura Iberian Equity, F.I.

Formulación de las cuentas anuales e informe de gestión

Reunidos los Administradores de Solventis S.G.I.I.C., S.A., en fecha 31 de marzo de 2022, y en cumplimiento de la legislación vigente, proceden a formular las cuentas anuales y el informe de gestión del ejercicio anual terminado el 31 de diciembre de 2021 de Solventis Aura Iberian Equity, F.I., las cuales vienen constituidas por los documentos anexos que preceden a este escrito:

- a) Balance al 31 de diciembre de 2021, Cuenta de pérdidas y ganancias y Estado de cambios en el patrimonio neto correspondientes al ejercicio anual terminado el 31 de diciembre de 2021.
- b) Memoria de las cuentas anuales correspondiente al ejercicio anual terminado el 31 de diciembre de 2021.
- c) Informe de gestión del ejercicio 2021.

FIRMANTES:

D. Ramiro Martínez-Pardo Del Valle
Presidente

D. Alberto Moro Suárez
Consejero

D. Christian Torres Lang
Secretario Consejero